

Raport Anual 2008

BRCH.



Braiconf
SINCE 1950



SEVEN AUDIT VALUATION S.R.L.

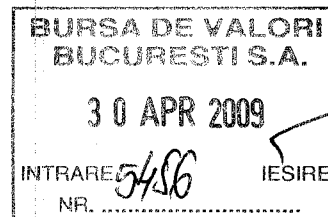
Societate romana de audit – Membru Camera Auditorilor Financiari din Romania

Nr.inreg. Reg. Comertului: J40/17418/2003 – CUI RO 16005489

Sediul social : Bucuresti - Str.Slobozia, nr.34, Sector 4 - Tel./Fax 021/335 90 30; 021/ 335 90 31
Birouri : Bucuresti - Str. M. Eminescu, nr.19-21, Sector 1 - Tel./Fax 021/ 211 79 65; 021/210 84 61

RAPORTUL AUDITORULUI INDEPENDENT

Catre Consiliul de Administratie al SC BRAICONF SA
Braila, Romania



1. Am auditat situatiile financiare anexate ale **SC BRAICONF SA** ("Societatea"), care cuprind bilantul la data de 31 decembrie 2008, contul de profit si pierdere, situatia modificarilor capitalurilor proprii, situatia fluxurilor de trezorerie pentru exercitiul financiar incheiat la aceasta data si un sumar al politicilor contabile semnificative, precum si alte note explicative. Situatiile financiare sunt anexate acestui raport se refera la:

- Activ net sau Total capitaluri proprii: **26.836.381 lei**
- Rezultatul net al exercitiului financiar (profit): **736.032 lei**

Responsabilitatea conducerii pentru situatiile financiare

2. Conducerea Societatii este responsabila pentru intocmirea si prezentarea adecvata a acestor situatii financiare in conformitate cu Ordinul Ministrului Finantelor Publice nr. 1752/2005 cu modificarile ulterioare si cu politicile contabile descrise in notele la situatiile financiare. Aceasta responsabilitate include: proiectarea, implementarea si mentinerea unui control intern relevant pentru intocmirea si prezentarea adecvata a situatiilor financiare care sa nu contina denaturari semnificative, datorate fraudei sau erorii, selectarea si aplicarea politicilor contabile adecvate, elaborarea unor estimari contabile rezonabile in circumstantele date.

Responsabilitatea auditorului

3. Responsabilitatea noastra este ca, pe baza auditului efectuat, sa exprimam o opinie asupra acestor situatii financiare. Noi am efectuat auditul conform Standardelor de Audit emise de Camera Auditorilor Financiari din Romania si a Standardelor Internationale de Audit. Aceste standarde cer ca noi sa respectam cerintele etice, sa planificam si sa efectuam auditul in vederea obtinerii unei asigurari rezonabile ca situatiile financiare nu cuprind denaturari semnificative.

4. Un audit consta in efectuarea de proceduri pentru obtinerea probelor de audit cu privire la sumele si informatiile prezentate in situatiile financiare. Procedurile selectate depind de rationamentul profesional al auditorului, incluzand evaluarea riscurilor de denaturare semnificativa a situatiilor financiare, datorate fraudei sau erorii. In evaluarea acestor riscuri, auditorul ia in considerare controlul intern relevant pentru intocmirea si prezentarea fidela a situatiilor financiare ale Societatii pentru a stabili procedurile de audit relevante in circumstantele date, dar nu si in scopul exprimarii unei opinii asupra eficientei controlului intern al Societatii. Un audit include, de asemenea, evaluarea gradului de adecvare a politicilor contabile folosite si rezonabilitatea estimarilor contabile elaborate de catre conducere, precum si evaluarea prezentarii situatiilor financiare luate in ansamblul lor.



5. Consideram ca probele de audit pe care le-am obtinut sunt suficiente si adecvate pentru a constitui baza opiniei noastre de audit.

Opinia

6. **In opinia noastra**, situatiile financiare prezinta cu fidelitate sub toate aspectele semnificative, pozitia financiara a **SC BRAICONF SA** la 31 decembrie 2008, precum si performanta sa financiara, fluxurile de trezorerie pentru anul incheiat la aceasta data, in conformitate cu Ordinul Ministrului Finantelor Publice ("OMF") nr. 1752/2005 cu modificarile ulterioare si cu politicile contabile descrise in notele la situatiile financiare.

Alte aspecte

7. Acest raport este adresat exclusiv actionarilor Societatii in ansamblu si este intocmit in vederea depunerii acestuia la autoritatile fiscale ale statului. Auditul nostru a fost efectuat pentru a putea raporta actionarilor Societatii acele aspecte pe care trebuie sa le raportam intr-un raport de audit financiar, si nu in alte scopuri. In masura permisa de lege, nu acceptam si nu ne asumam responsabilitatea decat fata de Societate si de actionarii acesteia, in ansamblu, pentru auditul nostru, pentru acest raport sau pentru opinia formata.

8. Situatiile financiare anexate nu sunt menite sa prezinte pozitia financiara, rezultatul operatiunilor si un set complet de note la situatiile financiare in conformitate cu reglementari si principii contabile acceptate in tari si jurisdictii, altele decat Romania. De aceea, situatiile financiare anexate nu sunt intocmite pentru uzul persoanelor care nu cunosc reglementarile contabile si legale din Romania.

Raport asupra conformitatii raportului administratorilor cu situatiile financiare

9. In concordanta cu Ordinul Ministrului Finantelor Publice nr. 1752/2005, cu modificarile si completarile ulterioare, articolul 263, punctul 2, noi am citit raportul administratorilor atasat situatiilor financiare si numerotat de la pagina 1 la pagina 27. Raportul administratorilor nu face parte integranta a situatiilor financiare. In raportul administratorilor, noi nu am identificat informatii financiare care sa fie in mod semnificativ neconcordante cu informatiile prezentate in situatiile financiare alaturate.

S.C. SEVEN AUDIT VALUATION S.R.L.

Inregistrata la Camera Auditorilor Financiari din Romania
cu nr. 480/16.01.2004

Bucuresti, 10 aprilie 2009



SEVEN AUDIT VALUATION S.R.L.

Societate romana de audit – Membru Camera Auditorilor Financiari din Romania

Nr.inreg. Reg. Comertului: J40/17418/2003 – CUI RO 16005489

Sediu social : Bucuresti - Str.Slobozia, nr.34, Sector 4 - Tel./Fax 021/335 90 30; 021/ 335 90 31
Birouri : Bucuresti - Str. M. Eminescu, nr.19-21, Sector 1 - Tel./Fax 021/ 211 79 65; 021/210 84 61

REPORT OF THE INDEPENDENT AUDITOR

To the Board of Directors of BRAICONF SA

1 We have audited the accompanying financial statements of S.C. BRAICONF SA ("the Company") comprising the Balance Sheet for the year ended 31 December 2008, the related income statement, changes in shareholder's equity and cash flows and a summary of the significant accounting policies and the notes to the financial statements for the year then ended. These relate to:

- Net assets/ Total shareholder equity: **26.836.381 lei**
- Net earnings (Profit): **736.032 lei**

Management responsibility for the financial statements

2 The Management of the Company has the responsibility for the preparation and fair presentation of these financial statements in accordance with the Order of the Ministry of Public Finance 1752/2005 with subsequent amendments, and the accounting policies disclosed in the notes to the financial statements. This responsibility includes: the planning, implementation, and monitoring of internal controls relevant to the preparation and fair presentation of the financial statements that are free from material misstatements whether due to fraud or error, and the selection and application of adequate accounting policies, to make accounting estimates that are reasonable in the circumstances.

The auditors responsibility

3 Our responsibility is to express an opinion on these financial statements, based on our audit. We conducted our audit in accordance with the International Audit Standards, adopted by the Romanian Chamber of Financial Auditors. These standards require that we respect the ethical requirements of the Chamber and to plan and perform the audit to obtain reasonable assurance that the financial statements are free from material misstatements.

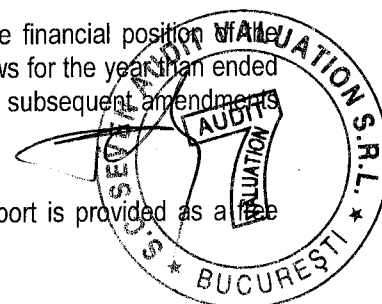
4 An audit is the examination based on procedures to obtain audit evidence about the amounts and disclosures in the financial statements. The procedures selected depend on the professional judgment of the auditor, including the assessment of the risk of material misstatements of the financial statements whether due to fraud or error. In making those risk assessments, the auditor considers the internal controls relevant to the entity's preparation and fair presentation of the financial statements, in order to design audit procedures that are appropriate in the circumstances, but not for the purpose of expressing an opinion on the effectiveness of the department's internal control. An audit also includes evaluating the appropriateness of the accounting policies used and the reasonableness of the accounting estimates made by management, as well as the assessment of the overall presentation of the financial statements.

5 We consider that the audit evidence obtained is sufficient and appropriate to provide a basis for audit opinion.

Opinion

6. In our opinion, the financial statements present fairly, in all material respects the financial position of the company as at 31 December 2008 and the results of its operations and its cash flows for the year then ended in accordance with the Order of the Ministry of Public Finance 1752 / 2005 with the subsequent amendments and with accounting policies described in the notes to the financial statements.

TRANSLATOR'S EXPLANATORY NOTE: The above translation of the auditor's report is provided as a free translation from Romanian which is the official and binding version.



Other aspects

7. This report is addressed to the shareholders and is prepared exclusively to be deposited to the relevant tax authorities. Our audit was conducted to be able to report to the shareholders on the aspects which we have to report on in a financial audit report, and not for any other purpose. Within the requirements of the law, we do not accept or take responsibility for our audit on the whole, this report, or for the opinion expressed, except to the Company and its shareholders.


8. The accompanying financial statements are not meant to present the financial position, the results of its operations and a complete set of notes to the financial statements in accordance with the regulation and accounting principles accepted in countries and jurisdictions other than Romania. For this reason the financial statements are not prepared for the use of persons with no knowledge of the accounting and legal requirements in Romania inclusive the Order of the Ministry of Public Finance 1752/2005 with subsequent amendments.

Report on the compliance of the Statement of the Board of Directors

9. In accordance with the Order of the Ministry of Public Finance 1752 / 2005, article 263, point 2, we have read the Statement of the Board of Directors accompanying the financial statements numbered from page 1 to page 27. The Statement of the Board of Directors is not integral part of the financial statements. We have not identified financial information in the statement of the Board of Directors that is material inconsistent with the information presented in the financial statements.

S.C. SEVEN AUDIT VALUATION S.R.L.
Registered with the Romanian Chamber of Auditors
Under no. 480/16.01.2004

Bucharest, 10.04.2009



TRANSLATOR'S EXPLANATORY NOTE: The above translation of the auditor's report is provided as a free translation from Romanian which is the official and binding version.

Judetul: 09--BRAILA
 Entitate: SC BRAICONF SA
 Adresa: localitatea BRAILA, str. SCOLILOR, nr. 53

Numar din registrul comertului: J09/5/1991
 Forma de proprietate: 34--Societati comerciale pe actiuni
 Activitatea preponderanta (cod si denumire clasa CAEN): 1414--Fabric. art de panza, de hirtie, de corp

Cod unic de inregistrare: 2266085

BILANT
 la data de 31.12.2008

Formularul 10

BURSA DE VALORI
 BUCURESTI S.A.

30 APR 2009


INTRARE IESIRE

NR. 5456

SERVICIUL TEHNOLOGIA INFORMATICA
 3 29. APR. 2009
 Nr. 102084


- lei -

Denumirea indicatorului	Nr. rd.	SOLD LA	
		01.01.2008	31.12.2008
A	B	1	2
A. ACTIVE IMOBILIZATE			
I. IMOBILIZARI NECORPORALE			
1.Cheltuieli de constituire (ct.201-2801)	01	0	0
2.Cheltuieli de dezvoltare (ct.203-2803-2903)	02	0	0
3.Concesiuni, brevete, licente, marci comerciale, drepturi si active similare si alte imobilizari necorporale (ct.205+208-2805-2808-2905-2908)	03	142924	117374
4.Fond comercial (ct.2071-2807-2907)	04	0	0
5.Avansuri si imobilizari necorporale in curs de executie (ct.233+234-2933)	05	0	0
TOTAL (rd. 01 la 05)	06	142924	117374
II. IMOBILIZARI CORPORALE			
1.Terenuri si constructii (ct.211+212-2811-2812-2911-2912)	07	7395863	7240348
2.Instalatii tehnice si masini (ct.213-2813-2913)	08	6885090	5757844
3.Alte instalatii, utilaje si mobilier (ct.214-2814-2914)	09	63902	78293
4.Avansuri si imobilizari corporale in curs (ct.231+232-2931)	10	91620	64299
TOTAL (rd. 07 la 10)	11	14436475	13140784
III. IMOBILIZARI FINANCIARE			
1.Actiuni detinute la entitatile afiliate (ct.261-2961)	12	0	0
2.Imprumuturi acordate entitatilor afiliate (ct.2671+2672-2964)	13	0	0
3.Interese de participare (ct.263-2963)	14	0	0
4.Imprumuturi acordate entitatilor de care compania este legata in virtutea intereselor de participare (ct.2673+2674-2965)	15	0	0
5.Investitii detinute ca imobilizari financiare (ct.265-2963)	16	0	0
6.Alte imprumuturi (ct.2675+2676+2678+2679-2966-2968)	17	56659	36577
TOTAL (rd. 12 la 17)	18	56659	36577
ACTIVE IMOBILIZATE - TOTAL	19	14636058	13294735



B. ACTIVE CIRCULANTE			
I. STOCURI			
1.Materii prime si materiale consumabile (ct.301+302+303+/-308+351+358+381+/-388-391-392-3951-3958-398)	20	3009637	2908734
2.Productia in curs de executie (ct.331+332+341+/-348-393-3941-3952)	21	852826	465849
3.Produse finite si marfuri (ct.345+346+/-348+354+356+357+361+/-368+371+/-378-3945-3946-3953-3954-3956-3957-396-397-4428)	22	4895338	4888062
4.Avansuri pentru cumparari de stocuri(ct.4091)	23	77155	142114
TOTAL (rd. 20 la 23)	24	8834956	8404759
II. CREANTE			
1.Creante comerciale (ct.2675+2676+2678+2679-2966-2968+4092+411+413+418-491)	25	5760722	7317459
2.Sume de incasat de la entitatile afiliate (ct.451-495)	26	0	0
3.Sume de incasat de la entitatile de care compania este legata in virtutea intereselor de participare(ct.453-495)	27	0	0
4.Alte creante (ct.425+4282+431+437+4382+441+4424+4428+444+445+446+447+4482+4582+461+473-496+5187)	28	674219	793982
5.Capital subscris si nevarsat (ct.456-495)	29	0	0
TOTAL (rd. 25 la 29)	30	6434941	8111441
III. INVESTITII PE TERMEN SCURT			
1.Actiuni detinute la entitatile afiliate (ct.501-591)	31	0	0
2.Alte investitii pe termen scurt (ct.505+506+508-595-596-598+5113+5114)	32	0	0
TOTAL (rd. 31+32)	33	0	0
IV. CASA SI CONTURI LA BANCI (ct.5112+512+531+532+541+542)	34	1075125	2001315
ACTIVE CIRCULANTE - TOTAL (rd. 24+30+33+34)	35	16345022	18517515
C. CHELTUIELI IN AVANS (ct.471)	36	521058	396368
D. DATORII: SUMELE CARE TREBUIE PLATITE INTR-O PERIOADA DE PANA LA UN AN			
1.Imprumuturi din emisiunea de obligatiuni (ct.161+1681-169)	37	0	0
2.Sume datorate institutiilor de credit (ct.1621+1622+1624+1625+1627+1682+5191+5192+5198)	38	0	0
3.Avansuri incasate in contul comenzilor (ct.419)	39	98	16421
4.Datorii comerciale -furnizori(ct.401+404+408)	40	2864852	3098721
5.Efecte de comert de platit (ct.403+405)	41	0	0
6.Sume datorate entitatilor afiliate (ct.1661+1685+2691+442)	42	0	0
7.Sume datorate entitatilor de care compania este legata in virtutea intereselor de participare (ct.1663+1686+2692+453)	43	0	0
8.Alte datorii, inclusiv datorii fiscale si datoriile privind asigurarile sociale	44	2360683	2187711

(ct.1623+1626+167+1687+2693+421+423+424+426+427+4281+431+437+4381+441+4423+4428+444+446+447+4481+455+456+457+4581+462+473+509+5186+5193+5194+5195+5196+5197)			
TOTAL (rd. 37 la 44)	45	5225633	5302853
E.ACTIVE CIRCULANTE NETE/ DATORII CURENTE NETE (rd.35+36-45-62)	46	11636177	13611030
F.TOTAL ACTIVE MINUS DATORII CURENTE (rd.19+46)	47	26272235	26905765
G. DATORII: SUMELE CARE TREBUIE PLATITE INTR-O PERIOADA MAI MARE DE UN AN			
1.Imprumuturi din emisiunea de obligatiuni (ct.161+1681-169)	48	0	0
2.Sume datorate institutiilor de credit (ct.1621+1622+1624+1625+1627+1682+5191+5192+5198)	49	0	0
3.Avansuri incasate in contul comenzilor (ct.419)	50	0	0
4.Datorii comerciale -furnizori(ct.401+404+408)	51	0	0
5.Efecte de comert de platit (ct.403+405)	52	0	0
6.Sume datorate entitatilor afiliate (ct.1661+1685+2691+451)	53	0	0
7.Sume datorate entitatilor de care compania este legata in virtutea intereselor de participare (ct.1663+1686+2692+453)	54	0	0
8.Alte datorii, inclusiv datoriile fiscale si datoriile privind asigurarile sociale (ct.1623+1626+167+1687+2693+421+423+424+426+427+4281+431+437+4381+441+4423+4428+444+446+447+4481+455+456+457+4581+462+473+509+5186+5193+5194+5195+5196+5197)	55	79798	14897
TOTAL (rd. 48 la 55)	56	79798	14897
H. PROVIZIOANE			
1.Provizioane pentru pensii si alte obligatii similare (ct.1515)	57	0	0
2.Provizioane pentru impozite (ct.1516)	58	16537	15008
3.Alte provizioane(ct.1511+1512+1513+1514+1518)	59	0	0
TOTAL (rd. 57 la 59)	60	16537	15008
I. VENITURI IN AVANS			
- Subventii pentru investitii (ct.131+132+133+134+138)	61	75551	39479
- Venituri inregistrate in avans (ct.472)	62	4270	0
TOTAL (rd. 61+62)	63	79821	39479
J. CAPITAL SI REZERVE			
I. CAPITAL			
1.Capital subscris varsat (ct.1012)	64	4481550	4481550
2.Capital subscris nevarsat (ct.1011)	65	0	0
3.Patrimoniul regiei (ct.1015)	66	0	0
TOTAL (rd. 64+66)	67	4481550	4481550
II. PRIME DE CAPITAL (ct.104)	68	0	0
III. REZERVE DIN REEVALUARE (ct.105)	69	8800151	8800151
IV. REZERVE			



1.Rezerve legale (ct.1061)	70	252066	296961
2.Rezerve statutare sau contractuale(ct.1063)	71	0	0
3.Rezerve reprezentand surplusul realizat din rezerve din reevaluare (ct.1065)	72	1969	1969
4.Alte rezerve (ct.1068)	73	12879518	12879518
TOTAL (rd.70 la 73)	74	13133553	13178448
Actiuni proprii (ct.109)	75	0	0
Castiguri legate de instrumentele de capitaluri proprii (ct.141)	76	0	0
Pierderi legate de instrumentele de capitaluri proprii (ct.149)	77	0	0
V. PROFITUL SAU PIERDEREA REPORTAT (A)			
Sold C (ct.117)	78	0	0
Sold D (ct.117)	79	716530	314905
VI. PROFITUL SAU PIERDEREA EXERCITIULUI FINANCIAR			
Sold C (ct.121)	80	422695	736032
Sold D (ct.121)	81	0	0
Repartizarea profitului (ct.129)	82	21070	44895
CAPITALURI PROPRII - TOTAL (rd.67+68+69+74-75+76-77+78-79+80-81-82)	83	26100349	26836381
Patrimoniul public (ct.1016)	84	0	0
CAPITALURI - TOTAL (rd.83+84)	85	26100349	26836381

ADMINISTRATOR,
Numele si prenumele:
ING.NISIOI ANICA
Calitatea:
Semnatura
Nr.de inregistrare in
organismul profesional
Semnatura

Stampila unitatii



INTOCMIT,
Numele si prenumele:
EC PRIBEAGU IONICA


CONTABIL SEF

CONTUL DE PROFIT SI PIERDERE
la data de 31.12.2008

Formularul 20

- lei -

DENUMIREA INDICATORULUI	Nr. rd.	REALIZARI AFERENTE PERIOADEI DE RAPORTARE	
		31.12.2007	31.12.2008
A	B	1	2
1. Cifra de afaceri neta (rd. 02 la 05)	01	46905298	50056040
Productia vanduta (ct.701+702+703+704+705+706+708)	02	39130492	41990740
Venituri din vanzarea marfurilor (ct.707)	03	7774806	8065300
Venituri din dobanzi inregistrate de entitatile al caror obiect de activitate il constituie leasingul (ct.766)	04	0	0
Venituri din subventii de exploatare aferente cifrei de afaceri nete (ct.7411)	05	0	0
2. Variatia stocurilor de produse finite si a productiei in curs de executie			
(ct.711) ----- Sold C	06	4600799	3043123
----- Sold D	07	0	0
3. Productia realizata de entitate pentru scopurile sale proprii si capitalizata(ct.721+722)	08	0	0
4. Alte venituri din exploatare (ct.7417+758)	09	255058	229518
VENITURI DIN EXPLOATARE - TOTAL (rd. 01+06-07+08+09)	10	51761155	53328681
5. a) Cheltuieli cu materiile prime si materialele consumabile (ct.601+602-7412)	11	7229711	8346096
Alte cheltuieli materiale (ct.603+604+606+608)	12	164214	231661
b) Alte cheltuieli externe(cu energie si apa) (ct.605-7413)	13	773854	851428
c) Cheltuieli privind marfurile (ct.607)	14	5123366	4964912
6. Cheltuieli cu personalul (rd. 16+17), din care:	15	31439273	31265334
a) Salarii si indemnizatii (ct.641+642-7414)	16	25255408	25043636
b) Cheltuieli cu asigurarile si protectia sociala (ct.645-7415)	17	6183865	6221698
7. a) Ajustari de valoare privind imobilizarile corporale si necorporale (rd.19-20)	18	1786977	1778274
a.1) Cheltuieli (ct.6811+6813)	19	1786977	1778274
a.2) Venituri (ct.7813)	20	0	0
b) Ajustari de valoare privind imobilizarile circulante (rd. 22-23)	21	5300	-495
b.1) Cheltuieli (ct.654+6814)	22	5300	5300
b.2) Venituri (ct.754+7814)	23	0	5795
8. Alte cheltuieli de exploatare (rd. 25 la 28)	24	4717208	5297901
8.1. Cheltuieli privind prestari de servicii externe (ct.611+612+613+614+621+622+623+624+625+626+627+628-7416)	25	3590734	4311628




8.2. Cheltuieli din alte impozite, taxe si varsaminte asimilate (ct.635)	26	126227	174015
8.3. Cheltuieli cu despaguniri, donatii si activele cedate (ct.638)	27	1000247	812258
Cheltuieli privind dobanzile de refinantare inregistrate de entitatile al caror obiect de activitate il constituie leasingul (ct.666)	28	0	0
Ajustari privind provizioanele (rd. 30-31)	29	-1529	-1529
- Cheltuieli (ct.6812)	30	0	0
- Venituri (ct.7812)	31	1529	1529
CHELTUIELI DE EXPLOATARE - TOTAL (rd. 11 la 15 +18+21+24+29)	32	51238374	52733582
PROFITUL SAU PIERDEREA DIN EXPLOATARE			
- Profit (rd. 10-32)	33	522781	595099
- Pierdere (rd. 32-10)	34	0	0
9. Venituri din interese de participare (ct.7611+7613), din care:	35	0	0
- venituri obtinute de la entitatile afiliate	36	0	0
10. Venituri din alte investitii financiare si imprumuturi care fac parte din activele imobilizate (ct.763), din care:	37	0	0
- venituri obtinute de la entitatile afiliate	38	0	0
11. Venituri din dobanzi (ct.766), din care:	39	16114	77535
- venituri obtinute de la entitatile afiliate	40	0	0
Alte venituri financiare (ct.762+764+765+767+768)	41	536441	799119
VENITURI FINANCIARE - TOTAL (rd. 35+37+39+41)	42	552555	876654
12. Ajustari de valoare privind imobilizarile financiare si a investitiilor detinute ca active circulante (rd. 44-45)	43	0	0
- Cheltuieli (ct.686)	44	0	0
- Venituri (ct.786)	45	0	0
13. Cheltuieli privind dobanzile (ct.666-7418)	46	72888	47540
-din care,chelt.in relatia cu entitatile afiliate	47	0	0
Alte cheltuieli financiare(ct.663+664+665+667+668)	48	538849	492433
CHELTUIELI FINANCIARE - TOTAL (rd. 43+46+48)	49	611737	539973
PROFITUL SAU PIERDEREA FINANCIAR(A)			
- Profit (rd. 42-49)	50	0	336681
- Pierdere (rd. 49-42)	51	59182	0
14. PROFITUL SAU PIERDEREA CURENT(A)			
- Profit (rd. 10+42-32-49)	52	463599	931780
- Pierdere (rd. 32+49-10-42)	53	0	0
15. Venituri extraordinare (ct.771)	54	0	0
16. Cheltuieli extraordinare (ct.671)	55	0	0
17. PROFITUL SAU PIERDEREA DIN ACTIVITATEA EXTRAORDINARA			
- Profit (rd. 54-55)	56	0	0

- Pierdere (rd. 55-54)	57	0	0
VENITURI TOTALE (rd. 10+42+54)	58	52313710	54205335
CHELTUIELI TOTALE (rd. 32+49+55)	59	51850111	53273555
PROFITUL SAU PIERDEREA BRUT(A)			
- Profit (rd. 58-59)	60	463599	931780
- Pierdere (rd. 59-58)	61	0	0
18. Impozitul pe profit (ct.691)	62	40904	195748
19. Alte impozite ne reprezentate la elementele de mai sus (ct.698)	63	0	0
20. PROFITUL SAU PIERDEREA NET(A) A EXERCITIULUI			
FINANCIAR - Profit (rd. 60-61-62-63)	64	422695	736032
- Pierdere (rd. 61+62+63-60)	65	0	0

ADMINISTRATOR,
Numele si prenumele:
ING.NISIOI ANICA
Calitatea:
Semnatura


Nr.de inregistrare in
organismul profesional: 9139
Semnatura

Stampila unitatii



INTOCMIT,
Numele si prenumele:
EC PRIBEAGU IONICA


CONTABIL SEF



DATE INFORMATIVE
la data de 31.12.2008


Formularul 30

- lei -



I. DATE PRIVIND REZULTATUL INREGISTRAT	Nr. rd.	NR.UNITATI	SUME	
		1	2	
Unitati care au inreg. profit	01	1	736032	
Unitati care au inreg. pierdere	02	0	0	
II. DATE PRIVIND PLATILE RESTANTE	Nr. rd.	TOTAL (COL.2+3)	DIN CARE:	
			PT.ACTIVITATEA CURENTA	PT.ACTIVITATEA DE INVESTITII
A	B	1	2	3
Plati restante - total (rd.04+08+14 la 18+22),din care:	03	0	0	0
Furnizori restanti - total (rd.05 la 07),din care:	04	0	0	0
- peste 30 de zile	05	0	0	0
- peste 90 de zile	06	0	0	0
- peste 1 an	07	0	0	0
Obligatii restante fata de bugetul asigurarilor sociale - total (rd.09 la 13), din care:	08	0	0	0
- contributi pentru asigurari sociale de stat datorate de angajatori, salariatii si alte persoane asimilate	09	0	0	0
- contributi pentru fondul asigurarilor sociale de sanatate	10	0	0	0
- contributia pentru pensia suplimentara	11	0	0	0
- contributi pentru bugetul asigurarilor pentru somaj	12	0	0	0
- alte datorii sociale	13	0	0	0
Obligatii restante fata de bugetele fondurilor speciale si alte fonduri	14	0	0	0
Obligatii restante fata de alti creditori	15	0	0	0
Impozite si taxe neplatite la termenul stab. la bugetul de stat	16	0	0	0
Impozite si taxe neplatite la termenul stab. la bugetele locale	17	0	0	0
Credite bancare nerambursate la scadenta - total (rd.19 la 21), din care:	18	0	0	0
- restante dupa 30 de zile	19	0	0	0
- restante dupa 90 de zile	20	0	0	0
- restante dupa 1 an	21	0	0	0
Dobanzi restante	22	0	0	0


III. Numar mediu de salariatii	Nr. rd.	31.12.2007	31.12.2008
A	B	1	2
Numar mediu de salariatii	23	2464	2113



IV. Plati de dobanzi si redevente	Nr. rd.	Sume (lei)
Venituri brute din dobanzi platite de persoanele juridice romane catre persoanele fizice nerezidente din statele membre ale Uniunii Europene, din care:	24	0
- impozitul datorat la bugetul de stat	25	0
Venituri brute din dobanzi platite de persoanele juridice romane catre persoane juridice afiliate *) nerezidente din statele membre ale Uniunii Europene, din care:	26	0
- impozitul datorat la bugetul de stat	27	0
Venituri din redevente platite de persoanele juridice romane catre persoane juridice afiliate *) nerezidente din statele membre ale Uniunii Europene, din care:	28	0
- impozitul datorat la bugetul de stat	29	0
V. Tichete de masa	Nr. rd.	Sume (lei)
Contravaloarea tichetelor de masa acordate salariatilor	30	0

VI. Cheltuieli de inovare **)	Nr. rd.	31.12.2007	31.12.2008
A	B	1	2
-chelt.de inovare finalizate in cursul perioadei	31	0	0
-chelt.de inovare in curs de finalizare in cursul perioadei	32	0	0
-chelt.de inovare abandonate in cursul perioadei	33	0	0

ADMINISTRATOR,
Numele si prenumele:
ING.NISIOI ANICA
Calitatea:
Semnatura
Nr.de inregistrare in
organismul profesional: 9139
Semnatura
Stampila unitatii




INTOCMIT,
Numele si prenumele:
EC PRIBEAGU IONICA

CONTABIL SEF

SITUATIA ACTIVELOR IMOBILIZATE
Formularul 40


- lei -

Elemente de imobilizari	Nr. rd.	Valori brute					Sold final (col.5=1+2-3)
		Sold initial	Cresteri	Reduceri		Din care: dezmembrari si casari	
				Total	3		
A	B	1	2	3	4	5	
Imobilizari necorporale							
Cheltuieli de constituire si cheltuieli de dezvoltare							
	01	0	0	0		X	0
Alte imobilizari	02	238280	64276	5268		X	297288
Avansuri si imobilizari necorporale in curs	03	0	0	0		X	0
TOTAL (rd.01 la 03)	04	238280	64276	5268		X	297288
Imobilizari corporale							
Terenuri	05	850620	0	0		X	850620
Constructii	06	6556061	113159	17274		0	6651946
Instalatii tehnice si masini	07	14282937	287825	26241		23204	14544521
Alte instalatii, utilaje si mobilier	08	122965	28339	22108		0	129196
Avansuri si imobilizari corporale in curs	09	91619	125936	153256		X	64299
TOTAL (rd.05 la 09)	10	21904202	555259	218879		23204	22240582
Imobilizari financiare	11	56659	-15208	4874		X	36577
ACTIVE IMOBILIZATE - TOTAL (rd.04+10+11)	12	22199141	604327	229021		23204	22574447



SITUATIA AMORTIZARII ACTIVELOR IMOBILIZATE


- lei -



Elemente de imobilizari	Nr. rd.	Sold initial	Amortizare in cursul anului	Amortizare aferenta imobilizarilor scoase din evidenta	Amortizare la sfarsitul anului (col.9=6+7-8)
A	B	6	7	8	9
Imobilizari necorporale					
Cheltuieli de constituire si cheltuieli de dezvoltare					
	13	0	0	0	0
Alte imobilizari	14	95356	89826	5268	179914
TOTAL (rd.13 la 14)	14)				
	15	95356	89826	5268	179914
Imobilizari corporale					
Terenuri	16	0	0	0	0
Constructii	17	10816	268676	17274	262218
Instalatii tehnice si masini	18	7397847	1405826	16996	8786677
Alte instalatii, utilaje si mobilier	19	59064	13947	22108	50903
TOTAL (rd.16 la 19)	19)				
	20	7467727	1688449	56378	9099798
AMORTIZARI - TOTAL (rd.15+20)	21	7563083	1778275	61646	9279712

SITUATIA PROVIZIOANELOR PENTRU DEPRECIERE

- lei -




Elemente de imobilizari	Nr. rd.	Sold initial	Provizioane constituite in cursul anului	Provizioane reluate la venituri	Sold final col.13=10+11-12
A	B	10	11	12	13
Imobilizari necorporale					
Cheltuieli de constituire si cheltuieli de dezvoltare					
	22	0	0	0	0
Alte imobilizari					
	23	0	0	0	0
Avansuri si imobilizari necorporale in curs					
	24	0	0	0	0
TOTAL (rd.22 la 24)					
	25	0	0	0	0
Imobilizari corporale					
Terenuri					
	26	0	0	0	0
Constructii					
	27	0	0	0	0
Instalatii tehnice si masini					
	28	0	0	0	0
Alte instalatii, utilaje si mobilier					
	29	0	0	0	0
Avansuri si imobilizari corporale in curs					
	30	0	0	0	0
TOTAL (rd.26 la 30)					
	31	0	0	0	0
Imobilizari financiare					
	32	0	0	0	0
PROVIZIOANE PENTRU DEPRECIERE - TOTAL (rd.25+31+32)					
	33	0	0	0	0

ADMINISTRATOR,
Numele si prenumele:
ING.NISIOI ANICA
Calitatea:
Semnatura

Nr.de inregistrare in
organismul profesional: 9139
Semnatura

Stampila unitatii




INTOCMIT,
Numele si prenumele:
EC PRIBEAGU IONICA

CONTABIL SEF

SC BRAICONF SA - BRAILA

SITUATIA MODIFICARILOR CAPITALULUI PROPRIU

la data de 31/12/2008

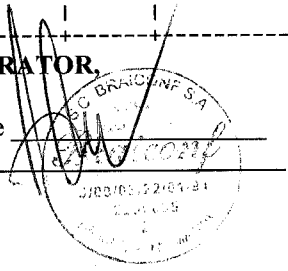


Denumirea elementului	Sold la		Cresteri		Reduceri		sfarsitul exercitiului financiar
	inceputul exercitiului financiar		Total, din care:	Prin transfer	Total, din care:	Prin transfer	
A	1	2	3	4	5	6	
Capital subscris	4481550						4481550
Patrimoniul regiei							
Prime de capital							
Rezerve din reevaluare	8800151						8800151
Rezerve legale	252066	44895	44895				296961
Rezerve statutare sau contractuale							
Rezerve reprezentand surplusul realizat din rezerve din reevaluare	1969						1969
Alte rezerve	12879518						12879518
Actiuni proprii							
Rezultatul reportat reprezentand profitul nerepartizat sau pierderea neacoperita	Sold C						
	Sold D	882595			401624	401624	480971
Rezultatul reportat provenit din adoptarea pentru prima data a IAS, mai putin IAS 2932)	Sold C	166066					166066
	Sold D						
Rezultatul reportat provenit din corectarea erorilor contabile	Sold C						
	Sold D						
Rezultatul reportat provenit din trecerea la aplicarea Reglementarilor contabile conforme cu Directiva a patra a Comunitatilor Economice Europene	Sold C						
	Sold D						
Profitul sau pierderea exercitiului financiar	Sold C	422694	736032	736032	422694	422694	736032
	Sold D						
Repartizarea profitului		21070	44895	444895	21070	21070	44895
Total capitaluri proprii		26100349	736032	736032	0	0	26836381

ADMINISTRATOR,

Numele si prenumele
Semnatura

Stampila unitatii




INTOCMIT,

Numele si prenumele
Calitatea
Semnatura

Nr. de inregistrare in organismul profesional

Signature



JUDETUL Brăila | 0 | 9 |

UNITATEA S.C. BRAICNF S.A.

ADRESA loc. Brăila , sector _____

Str . SCOLILOR nr. 53

bl. _____, ap. _____, sc. _____

FORMA DE PROPRIETATE | 0 | 1 |

SA

ACTIVITATEA PREPONDERENTA
(denumire grupa CAEN)

COD GRUPĂ CAEN 1414

COD FISCAL / COD UNIC DE

ÎNREGISTRARE | R | 2 | 2 | 6 | 6 | 0 | 8 | 5 |

NUMĂRUL DIN REGISTRUL


COMERTULUI J. 09 / 5 / 1991

SITUAȚIA FLUXURILOR DE TREZORERIE

la data de 31 decembrie 2008

METODA INDIRECTA

Denumirea indicatorului	Nr. rd.	Suma	
		2,007	2,008
A	B	2	3
Rezultatul net al exercitiului	01	422,695	736,032
Amortizare inclusa in costuri	02	1,786,977	1,778,274
Variatia stocurilor	03	1,221,427	-430,197
Variatia creantelor	04	1,370,931	1,676,500
Variatia furnizorilor si clientilor creditor	05	554,233	250,192
FLUX DIN ACTIVITATEA DE EXPLOATARE (rd.1+2- 3- 4+5)	06	171,547	1,518,195
Variatia activelor imobilizate	07	85,526	1,341,323
FLUX DIN ACTIVITATEA DE INVESTITII (rd.7)	08	85,526	1,341,323
Variatia imprumuturilor si datorilor asimilate	09	422,600	-422,600
Variatia altor datorii	10	71,096	184,727
Variatia capitalului social	11	0	0
FLUX DIN ACTIVITATEA FINANCIARA (rd.9+10+11)	12	493,696	-237,873
Variatia altor elemente de activ	13	449,199	-124,690
Variatia altor elemente de pasiv	14	-847,804	-1,820,145
FLUX DE NUMERAR DIN ALTE ACTIVITATI (rd.14-13)	15	-1,297,003	-1,695,455
FLUX DE NUMERAR TOTAL (rd.6+8+12+15)	16	-546,234	926,190
TREZORERIE ȘI ECHIVALENTE DE TREZORERIE LA SFARSITUL ANULUI PRECEDENT	17	1,621,359	1,075,125
TREZORERIE ȘI ECHIVALENTE DE TREZORERIE LA SFARSITUL ANULUI ANULUI CURENT	18	1,075,125	2,001,315

ADMINISTRATOR,
Numele, prenumele
semnătura și ștampila unitățiiÎNTOCMIT,
Numele, prenumele,
și semnătura

BRAICONF SA

Balanta de verificare

SINETICA

Perioada

de la: 01/12/2008

* In raport sint incluse si tranzactiile temporare

la: 31/12/2008

Sintetic	SOLD INITIAL		RULAJ PRECEDENT		RULAJ CURENT		TOTAL SUME		SOLD FINAL	
	DEBIT	CREDIT	DEBIT	CREDIT	DEBIT	CREDIT	DEBIT	CREDIT	DEBIT	CREDIT
CAPITAL SUBSCRIS VARSAT										
1012	0.00	4,481,550.00	0.00	0.00	0.00	0.00	0.00	4,481,550.00	0.00	4,481,550.00
REZERVE REEV.ACTE NORMATIVE										
1058	0.00	8,800,150.87	0.00	0.00	0.00	0.00	0.00	8,800,150.87	0.00	8,800,150.87
REZERVE LEGALE										
1061	0.00	252,066.00	0.00	0.00	0.00	44,895.00	0.00	296,961.00	0.00	296,961.00
REZ. REPR.SURPLUSULREAL. DIN REEVALUARE										
1065	0.00	1,969.08	0.00	0.00	0.00	0.00	0.00	1,969.08	0.00	1,969.08
ALTE REZERVE										
1068	0.00	2,148,902.31	0.00	0.00	0.00	0.00	0.00	2,148,902.31	0.00	2,148,902.31
ALTE REZERVE 2002										
10681	0.00	964,807.43	0.00	0.00	0.00	0.00	0.00	964,807.43	0.00	964,807.43
REFINANTARE DIN PROFIT NET 2001										
10682	0.00	697,457.46	0.00	0.00	0.00	0.00	0.00	697,457.46	0.00	697,457.46
REFINANTARE DIN PROFIT NET 2002										
10683	0.00	1,916,697.22	0.00	0.00	0.00	0.00	0.00	1,916,697.22	0.00	1,916,697.22
REZERVE REDUC.EXP. 2003										
10684	0.00	847,258.98	0.00	0.00	0.00	0.00	0.00	847,258.98	0.00	847,258.98
REZERVE FIN.DIN PROFIT NET 2003										
10685	0.00	2,634,625.72	0.00	0.00	0.00	0.00	0.00	2,634,625.72	0.00	2,634,625.72
REFINANTARE DIN PROFIT NET 2004										
10686	0.00	2,888,504.18	0.00	0.00	0.00	0.00	0.00	2,888,504.18	0.00	2,888,504.18
REFINANTARE DIN PROFIT NET 2005										
10688	0.00	781,254.90	0.00	0.00	0.00	0.00	0.00	781,254.90	0.00	781,254.90
Total 106	0.00	13,133,553.28	0.00	0.00	0.00	44,895.00	0.00	13,178,448.28	0.00	13,178,448.28
REZULT.REPORTAT										
1171	882,695.66	0.00	0.00	401,625.06	0.00	0.00	882,695.66	401,625.06	480,970.50	0.00
REZ.REP.PROV.DIN IAS										
1172	0.00	166,065.60	0.00	0.00	0.00	0.00	0.00	166,065.60	0.00	166,065.60
Total 117	716,529.96	0.00	0.00	401,625.06	0.00	0.00	716,529.96	401,625.06	314,904.90	0.00
PROFIT SI PIERDERE										
121	0.00	422,695.06	49,749,710.87	4,564,037.23	4,854,858.64	54,000,410.89	54,736,443.16	736,032.27	0.00	736,032.27
REPARTIZAREA PROFITULUI										
129	21,070.00	0.00	401,625.06	422,695.06	44,895.00	467,590.06	422,695.06	44,895.00	0.00	0.00
SUBVENTII PT.INVESTITII										
131	0.00	75,560.60	35,403.71	0.00	668.04	36,071.75	75,560.60	0.00	0.00	39,478.85
PROVIZIOANE PTR. IMPOZITE										
1516	0.00	16,537.00	1,147.00	0.00	382.00	1,529.00	16,537.00	0.00	0.00	15,008.00
ALTE IMPRUMUTURI SI DATORII ASIMIL										
167	0.00	79,797.66	38,690.01	0.00	5,085.80	43,775.81	83,576.24	0.00	0.00	39,800.43
Clasa 1	737,599.96	27,009,834.47	49,622,418.03	50,574,030.99	4,905,889.48	4,612,710.81	55,265,907.47	82,196,576.27	359,799.90	27,290,468.70

Sintetic	SOLD INITIAL		RULAJ PRECEDENT		RULAJ CURENT		TOTAL SUME		SOLD FINAL	
	DEBIT	CREDIT	DEBIT	CREDIT	DEBIT	CREDIT	DEBIT	CREDIT	DEBIT	CREDIT
ALTE IMOBILIZARI NECORPORALE										
208										
TERENURI										
21111	46,119.75		64,276.19	5,268.50	0.00	0.00	302,556.63	5,268.50	297,288.13	0.00
TERENURI										
21112	804,500.25		0.00	0.00	0.00	0.00	46,119.75	0.00	46,119.75	0.00
Total 211	850,620.00		0.00	0.00	0.00	0.00	804,500.25	0.00	804,500.25	0.00
CONSTRUCTII										
212	6,656,060.79		113,159.41	17,274.02	-0.09	0.00	6,669,220.11	17,274.02	6,651,946.09	0.00
INSTAL. TEHNICE, MILOACE DE TRANSPORT										
213	14,282,936.52		284,076.05	23,895.23	3,750.00	2,346.16	14,570,762.57	26,241.39	14,544,521.18	0.00
MOBILIER AP.BIROTICA										
214	122,965.99		24,130.00	1,250.25	4,207.88	20,857.42	151,303.87	22,107.67	129,196.20	0.00
AVANS.PT.IMOBILIZ.CORPORALE										
232	91,618.73		103,602.43	153,256.42	22,333.39	-0.09	217,555.55	153,256.33	64,299.22	0.00
CREANTE IMOBILIZATE										
267	56,659.11		-15,208.54	4,873.77	0.00	0.00	41,450.57	4,873.77	36,576.80	0.00
AMORTIZ.AL.TOR IMOBILIZ.NECORPORALE										
2808	85,355.68		5,268.50	81,351.56	0.00	8,445.74	5,268.50	186,182.98	0.00	179,914.48
AMORTIZAREA CONSTRUCTIILOR										
2812	10,817.53		17,274.02	246,744.67	0.00	21,930.21	17,274.02	279,492.41	0.00	262,218.39
AMORTIZARE INSTAL.MIJL.TRANSP.										
2813	7,397,847.13		14,649.43	1,293,267.72	2,346.16	112,557.74	16,995.59	8,803,672.59	0.00	8,786,677.00
AMORT.AL.TOR IMOBILIZ.CORPORALE										
2814	59,064.35		1,250.25	12,596.00	20,857.42	1,350.74	22,107.67	73,011.09	0.00	50,903.42
Total 281	7,467,729.01		33,173.70	1,552,608.39	23,203.58	135,838.69	56,377.28	9,156,176.09	0.00	9,099,798.81
Clasa 2	22,199,142.56		612,477.74	1,839,808.14	53,494.76	167,487.92	22,865,115.08	9,570,380.75	22,574,447.62	9,279,713.29
MATERII PRIME										
301	1,911,790.50		4,146,661.26	3,973,648.36	88,447.11	113,052.98	6,146,898.87	4,086,701.34	2,060,197.53	0.00
MATERIALE CONSUMABILE										
302	1,087,716.43		4,084,860.93	3,927,580.19	202,424.37	621,786.58	5,384,991.73	4,549,365.77	835,625.96	0.00
MAT.DE NATURA OB.INV.										
303	7,670.47		186,250.00	192,883.13	7,057.87	7,599.94	212,978.34	200,483.07	12,495.27	0.00
PRODUSE IN CURS DE EXECUTIE										
331	852,826.16		6,895,917.84	7,329,155.79	465,848.88	419,588.22	8,214,592.90	7,748,744.01	466,848.89	0.00
PRODUSE FINITE INTERN										
3451	1,798,455.41		6,744,965.23	6,435,752.92	239,281.11	904,361.56	8,782,701.75	7,340,114.48	1,442,587.27	0.00
PRODUSE FINITE EXPORT										
3452	461,481.61		35,027,370.32	34,783,449.48	2,685,773.51	2,964,354.51	38,174,625.44	37,577,803.99	416,821.45	0.00
ALTE PRODUSE FINITE										
3453	0.00		103,508.67	103,508.67	4,808.13	4,808.13	108,316.80	108,316.80	0.00	0.00
Total 345	2,259,937.02		41,875,844.22	41,332,711.07	2,929,862.75	3,873,624.20	47,065,643.99	46,206,235.27	1,859,408.72	0.00
PRODUSE REZIDUALE										
346	0.00		1,403.63	1,403.63	196.39	196.39	1,599.02	1,599.02	0.00	0.00
DIF.PRET PRODUSE INTERN										
34651	530,942.84		1,368,961.00	1,286,344.43	181,442.00	37,823.38	1,550,403.00	1,855,110.65	0.00	304,707.65
DIF.PRET PRODUSE EXPORT										
34652	17,237.15		96,382.00	117,563.64	-511,633.00	-518,160.24	-386,033.85	-400,596.60	4,562.75	0.00
Total 348	513,705.69		1,467,323.00	1,403,908.07	-330,191.00	-480,336.86	1,137,132.00	1,437,276.90	0.00	300,144.90

Sintetic	SOLD INITIAL		RULAJ PRECEDENT		RULAJ CURENT		TOTAL SUME		SOLD FINAL	
	DEBIT	CREDIT	DEBIT	CREDIT	DEBIT	CREDIT	DEBIT	CREDIT	DEBIT	CREDIT
MATERII MAT.AFLATE LA TERTI										
351	19,853.48	0.00	18,997.81	0.00	0.00	1,028.10	20,025.91	20,025.91	0.00	0.00
PROD.FINITE AFLATE LA TERTI										
3545	89,270.06	0.00	66,025.00	0.00	60,443.77	0.00	499,786.47	56,025.00	443,761.47	0.00
MARFA PLECAT LA TERTI										
3575	-20,533.07	0.00	3,105.00	0.00	11,811.86	0.00	44,126.17	3,105.00	41,021.17	0.00
AE NERECEPTIONATE MAG BRAICONF BRAILA										
3577	0.00	0.00	842.12	0.00	0.00	0.00	842.12	842.12	0.00	0.00
Total 357	-20,533.07	0.00	3,947.12	0.00	11,811.86	0.00	44,968.29	3,947.12	41,021.17	0.00
MARF.MAG.CONSTANTA										
37101	731,380.46	0.00	608,089.98	0.00	39,569.97	73,442.22	981,710.21	681,532.20	300,178.01	0.00
MARF.DIN STOC VINDUTE										
37102	246,162.27	0.00	246,162.27	0.00	503.10	503.10	246,665.37	246,665.37	0.00	0.00
MARF.TERTI										
37104	19,745.04	0.00	19,745.04	0.00	0.00	0.00	19,745.04	19,745.04	0.00	0.00
MARF.COMPENSARE										
37105	179,792.77	0.00	1,248,530.23	0.00	63,896.73	161,875.40	1,567,149.00	1,400,405.63	166,743.37	0.00
MARF.MAG.CL.MOSILOR BUC.										
37106	655,099.99	0.00	738,962.91	0.00	121,388.88	98,948.86	1,096,110.37	837,911.77	258,198.60	0.00
MARF.MAG.BRAILA										
37107	268,444.17	0.00	437,872.64	0.00	110,081.82	74,821.75	869,246.56	512,694.39	356,552.17	0.00
MARF.MAG.GALATI										
37108	331,968.58	0.00	815,880.55	0.00	119,026.03	136,746.81	1,346,537.08	952,627.36	393,909.72	0.00
MARF.MAG.MALL IASI										
37109	266,828.16	0.00	602,671.93	0.00	39,487.72	68,291.52	998,112.19	670,963.45	327,148.74	0.00
MARFURI EXP.TIBCO BUCURESTI										
37111	14,845.54	0.00	14,845.54	0.00	0.00	0.00	14,845.54	14,845.54	0.00	0.00
MF.EXPO FABRICAT IN BRAILA										
37112	0.00	0.00	0.00	0.00	67,316.00	10,178.69	67,316.00	10,178.69	57,137.31	0.00
MARFURI MAG.BACAU										
37114	435,492.85	0.00	522,268.97	0.00	66,924.66	73,836.79	1,001,042.81	596,105.76	404,937.05	0.00
MARFURI MAG. CLUJ										
37117	204,865.01	0.00	319,429.94	0.00	26,707.36	44,028.63	569,408.39	363,458.57	205,949.82	0.00
MARFURI TARG BRAINTEX BR										
37122	5,862.23	0.00	5,832.23	0.00	0.00	0.00	5,862.23	5,832.23	30.00	0.00
MARF. TARG TINIMTEX MAMAIA										
37128	14,963.00	0.00	14,963.00	0.00	0.00	0.00	14,963.00	14,963.00	0.00	0.00
MARF. MAG. CL. VICTORIEI										
37131	-196,661.36	0.00	133,252.73	0.00	0.00	0.00	133,252.73	133,252.73	0.00	0.00
MARF.MAG. BRASOV										
37132	321,352.76	0.00	372,057.40	0.00	108,022.71	71,388.29	808,934.44	443,445.69	365,488.75	0.00
MARF. MAG. PITESTI										
37135	452,748.00	0.00	485,289.27	0.00	114,454.06	64,452.75	927,043.96	549,742.02	377,301.94	0.00
MARFURI MAG. ORADEA										
37137	230,076.62	0.00	296,845.42	0.00	36,749.34	43,578.30	568,679.87	340,423.72	228,256.15	0.00
MARF. MAG. TIMISOARA										
37138	382,653.06	0.00	671,097.64	0.00	120,149.41	107,364.19	1,209,323.91	778,461.83	430,862.08	0.00
MARFURI MAG. CRAIOVA										
37143	163,378.83	0.00	372,976.62	0.00	44,491.49	54,285.69	660,165.53	427,262.31	232,903.22	0.00
MARFURI MAG SATU MARE										

Sintetic	SOLD INITIAL		RULAJ PRECEDENT		RULAJ CURENT		TOTAL SUME		SOLD FINAL	
	DEBIT	CREDIT	DEBIT	CREDIT	DEBIT	CREDIT	DEBIT	CREDIT	DEBIT	CREDIT
37144	211,651.86	0.00	-116,124.05	96,527.81	0.00	0.00	96,527.81	96,527.81	0.00	0.00
MARF. MAG. TG. MURES										
37145	207,761.00	0.00	268,932.85	232,904.45	25,992.59	34,827.39	602,686.44	267,731.84	234,984.60	0.00
MARF MAG MALL CLUJ										
37148	260,287.56	0.00	380,061.03	303,348.63	35,607.36	46,144.30	676,155.95	349,492.93	326,663.02	0.00
MARF.TG TINIMTEX MAMAIA 2007										
37149	0.00	0.00	23,625.00	23,625.00	0.00	0.00	23,625.00	23,625.00	0.00	0.00
MARFURI MAG BANEASA										
37150	0.00	0.00	809,256.74	563,256.07	72,988.59	72,859.37	882,245.33	636,115.44	246,129.89	0.00
MARFURI MAG ARENA BACAU										
37152	169,757.51	0.00	393,216.86	316,577.60	72,360.04	57,060.98	635,334.41	373,638.58	261,695.83	0.00
MARFURI MAG. OUTLET										
37163	0.00	0.00	0.00	0.00	241,425.76	127,579.38	241,425.76	127,579.38	113,846.38	0.00
Total 371	4,947,354.10	0.00	9,688,717.61	9,462,013.87	1,527,043.22	1,412,214.41	16,163,114.93	10,874,228.28	5,288,886.65	0.00
DIF.PRET.MARF.MAG.C-TA										
37801	59,637.22	0.00	199,057.56	248,768.71	27,993.87	18,646.17	227,051.43	327,052.10	0.00	100,000.87
DIF.PRET.MARF.DIN STOC VINDUTE										
37802	0.00	0.00	74,922.87	74,922.87	137.70	137.70	75,060.57	75,060.57	0.00	0.00
DIF.PRET.MARF.PT.COMPENSARE										
37805	0.00	0.00	5,516.28	5,516.28	0.00	0.00	5,516.28	5,516.28	0.00	0.00
DIF.PRET.MARF.MAG.BUCURESTI										
37806	90,764.76	0.00	230,990.47	213,820.76	36,977.65	45,855.46	267,968.12	350,540.98	0.00	82,572.86
DIF.PRET.MARF.MAG.BRAILA										
37807	77,852.30	0.00	138,765.54	162,725.38	30,671.31	46,685.57	169,436.85	287,263.25	0.00	117,826.40
DIF.PRET.MARF.MAG.GALATI										
37808	99,389.66	0.00	260,317.59	292,264.47	45,073.81	40,016.38	305,391.40	431,670.51	0.00	126,279.11
DIF.PRET.MAG.MALL IASI										
37809	83,321.22	0.00	199,133.12	233,425.42	26,812.93	19,386.94	225,946.05	336,113.58	0.00	110,167.53
DIF. PR. MARF EXPOZ TIBCO BUC										
37811	0.00	0.00	4,996.66	4,996.66	0.00	0.00	4,996.66	4,996.66	0.00	0.00
DIF.PRET.MIF.MAG.BACAU										
37814	127,702.23	0.00	166,060.63	151,423.73	22,316.74	20,423.44	178,377.27	299,549.40	0.00	121,172.13
DIF. PRET MARF. MAG. CLUJ										
37817	65,071.34	0.00	105,920.01	114,883.37	14,933.24	9,378.78	120,853.25	189,333.49	0.00	68,480.24
DIFERENTE PRET BRAINTEX BR										
37822	0.00	0.00	150.62	150.62	0.00	0.00	150.62	150.62	0.00	0.00
DIF. PRET MARF. MAG. CL. VICT.										
37831	98,902.39	0.00	48,396.89	-50,505.50	0.00	0.00	48,396.89	48,396.89	0.00	0.00
DIF. PRET MARF. MAG.BRASOV										
37832	99,793.99	0.00	120,323.77	126,880.60	27,136.96	62,318.61	147,462.73	268,993.20	0.00	121,530.47
DIF. PRET. MARF. MAG.PITESTI										
37835	136,841.85	0.00	150,992.95	115,966.66	24,147.30	42,514.13	175,139.85	295,342.54	0.00	120,202.89
DIF. PRET.MARF. MAG. ORADEA										
37837	71,964.84	0.00	96,908.05	101,689.16	14,627.44	12,666.86	111,535.49	186,320.86	0.00	74,785.37
DIF. PRET MARF. MAG. TIMIS.										
37838	116,345.83	0.00	212,472.52	228,491.66	38,241.34	44,641.13	250,713.86	389,478.62	0.00	138,764.76
DIF PRET MARF. MAG. CRAIOVA										
37843	48,476.04	0.00	117,998.72	146,304.66	16,695.76	13,337.81	134,695.48	208,118.51	0.00	73,423.03
DIF PRET MARF MAG SATU MARE										
37844	61,287.99	0.00	25,562.30	-35,725.69	0.00	0.00	25,562.30	25,562.30	0.00	0.00

Sintetic	SOLD INITIAL		RULAJ PRECEDENT		RULAJ CURENT		TOTAL SUME		SOLD FINAL	
	DEBIT	CREDIT	DEBIT	CREDIT	DEBIT	CREDIT	DEBIT	CREDIT	DEBIT	CREDIT
DIF. PRET MARF. MAG. TG. MURES 37845	0.00	65,264.04	74,361.13	86,974.47	11,759.78	9,487.45	86,140.91	161,735.96	0.00	75,596.05
DIF PRET MAG MALL CLUJ 37848	0.00	83,912.26	98,764.22	124,872.37	16,910.38	15,308.35	115,874.60	223,792.98	0.00	108,118.38
DIF.PRET MARF.TINIMITEX MAMAIA 2007 37849	0.00	0.00	5,353.94	5,353.94	0.00	0.00	5,353.94	5,353.94	0.00	0.00
DIF. PRET MAG BANEASA 37850	0.00	0.00	205,040.75	294,591.79	32,023.49	34,198.89	237,064.24	328,790.68	0.00	91,726.44
DIF. PRET MAG ARENA BACAU 37852	0.00	53,663.08	109,404.39	140,893.84	20,896.77	27,177.00	130,401.16	221,733.92	0.00	91,332.76
DIF.PRET MARF. MAG. OUTLET 37853	0.00	0.00	0.00	0.00	15,226.92	28,814.79	15,226.92	28,814.79	0.00	13,587.87
Total 378	0.00	1,440,191.04	2,641,430.28	2,788,506.13	422,686.39	470,985.46	3,064,116.57	4,699,682.53	0.00	1,635,565.96
AMBALAJE 381	2,287.20	0.00	6,544.00	8,672.00	255.00	0.00	9,087.20	8,672.00	415.20	0.00
Clasa 3	11,473,516.47	1,953,896.73	71,105,533.24	70,499,452.17	5,385,886.61	6,439,637.42	87,964,936.32	78,892,986.32	11,007,660.86	1,935,710.86
FURNIZORI 401	0.00	0.00	1,170.35	1,170.35	0.00	0.00	1,170.35	1,170.35	0.00	0.00
FURNIZORI INTERNI 4011	0.00	1,570,663.51	15,092,746.82	15,903,282.67	1,977,588.76	1,290,101.83	17,070,335.58	18,764,048.01	0.00	1,693,712.43
FURNIZORI EXTERNI 4012	0.00	413,669.35	3,288,365.89	3,974,857.23	383,926.26	111,974.05	3,672,292.15	4,500,500.63	0.00	828,208.48
Total 401	0.00	1,984,332.86	18,382,283.06	19,879,310.25	2,361,515.02	1,402,075.88	20,743,798.08	23,265,718.99	0.00	2,521,920.91
FURNIZORI DE IMOBILIZARI 404	0.00	282,413.60	697,419.31	483,159.72	35,523.76	36,873.72	732,943.07	802,447.04	0.00	69,503.97
FURNIZORI FACTURI NESOSITE 4081	0.00	598,105.66	949,322.92	910,200.72	31,477.50	-20,209.72	980,800.42	1,488,096.66	0.00	507,296.24
FURNIZORI-DEBITORI 409	0.00	0.00	61,655.22	38,591.92	42,521.84	19,210.28	104,180.06	57,802.20	45,377.86	0.00
FURNIZORI DEBITORI INTERNI 4091	61,952.66	0.00	337,803.85	321,938.00	51,821.86	40,141.55	481,678.17	362,079.55	89,598.62	0.00
FURNIZORI DEBITORI EXTERNI 4092	16,202.50	0.00	455,174.32	240,119.44	676.87	224,696.80	470,963.49	464,816.24	6,137.25	0.00
Total 409	77,155.16	0.00	854,636.39	600,649.36	95,020.17	284,048.63	1,026,811.72	884,697.99	142,113.73	0.00
CLIENTI INTERNI 4111	868,294.23	0.00	4,344,416.27	3,940,298.83	280,752.52	585,436.83	5,493,463.12	4,525,735.66	967,727.46	0.00
CLIENTI EXTERNI 41112	4,892,347.45	0.00	35,404,866.92	34,920,533.85	3,291,795.72	3,318,827.30	44,589,010.09	38,239,361.15	6,349,648.94	0.00
CLIENTI-MODELE 41113	82.33	0.00	0.00	0.00	0.00	0.00	82.33	0.00	82.33	0.00
Total 411	5,760,724.01	0.00	40,749,283.19	38,860,832.68	3,572,546.34	3,904,264.13	50,082,555.54	42,765,096.81	7,317,458.73	0.00
CLIENTI-CREDITORI 419	0.00	98.57	300,066.17	304,434.27	2,153.94	14,108.27	302,220.11	318,641.11	0.00	16,421.00
PERSONAL-SALARII DATORATE 421	0.00	28,257.80	19,468,536.51	19,849,994.76	2,241,829.05	1,831,913.00	21,710,165.56	21,710,165.56	0.00	0.00
PERS.AIUT.MAT.DATORATE 423	0.00	0.00	121,337.00	258,495.00	117,540.10	11,852.00	238,877.10	270,347.00	0.00	31,469.90
AVANSURI ACORDATE PERSONALULUI 425	0.00	0.00	4,908,271.00	4,918,852.00	764,461.00	759,326.00	5,678,178.00	5,678,178.00	0.00	0.00

Sintetic	SOLD INITIAL		RULAJ PRECEDENT		RULAJ CURENT		TOTAL SUME		SOLD FINAL	
	DEBIT	CREDIT	DEBIT	CREDIT	DEBIT	CREDIT	DEBIT	CREDIT	DEBIT	CREDIT
DREPTURI DE PERSONAL MERIDICATE										
426		1,844.52	260.68	329.24	0.00	0.00	260.68	2,173.76	0.00	1,913.08
RETINERI DIN SALARII DATORATE TERTILOR										
427		389,503.65	9,970,857.73	9,879,881.89	1,087,569.17	813,154.93	10,784,012.66	11,356,954.71	0.00	572,942.05
ALTE DATORII IN LEGAT.CU PERS.										
4281		129,967.66	22,862.87	43,427.86	3,462.57	3,462.57	26,325.44	176,775.59	0.00	150,450.15
ALTE CREANTE IN LEG.CU PERS.										
4282		0.00	143,298.36	176,356.45	19,399.91	36,884.77	222,713.93	195,755.36	25,957.57	0.00
Total 428		0.00	166,161.23	219,784.31	40,347.34	22,779.98	206,508.57	330,001.15	0.00	123,492.58
CONTRIB.PERS.LA ASIG.SOC. 9.5%										
4312		186,863.00	1,906,914.00	1,903,007.00	178,844.00	182,562.00	2,089,876.00	2,268,714.00	0.00	178,838.00
CONTR.UNIT.ASIG.SOC.SANATATE 7%										
4313		0.00	1,089,079.00	1,074,836.00	95,583.00	102,890.00	1,191,989.00	1,287,552.00	0.00	96,563.00
CONT. ASIG. SOC. SANAT ANGAJAT 6.5%										
4314		0.00	1,188,041.00	1,163,266.00	100,449.00	101,483.00	1,289,524.00	1,389,855.64	0.00	100,431.64
CONTR.UNIT.LA CAS(
43111		383,599.00	3,916,887.00	3,908,829.00	338,839.00	375,542.00	4,292,429.00	4,631,267.00	0.00	338,838.00
FD.ACCID.SI BOLI /PROFESIONALE										
43112		0.00	94,089.00	92,573.34	8,776.00	8,876.00	102,967.00	111,520.00	0.00	8,553.00
FOND CASA NAT, SANAT. PTR.CONCEDII MED										
43113		0.00	539,194.00	297,213.00	81,525.00	78,290.00	1,025,677.00	378,738.00	646,939.00	0.00
Total 431		0.00	415,873.30	8,439,724.34	803,956.00	850,045.00	9,584,249.00	9,659,553.64	0.00	75,504.64
CONTR.UNIT.LA FOND SOMAJ										
4371		0.00	215,511.00	194,394.72	14,440.00	14,440.00	229,951.00	237,789.00	0.00	7,838.00
CONTR.PERS.LA FD.SOMAJ										
4372		0.00	103,444.00	98,018.00	9,265.00	9,265.00	112,709.00	121,821.00	0.00	9,112.00
FOND GARANTARE PTR PLATA CREANTELOR SALARIALE										
4373		0.00	48,836.00	48,606.00	4,568.00	4,651.00	53,487.00	58,055.00	0.00	4,568.00
Total 437		0.00	367,791.00	341,018.72	28,356.00	28,356.00	396,147.00	417,665.00	0.00	21,518.00
IMPOZITUL PE PROFIT										
441		0.00	158,840.00	58,065.00	0.00	0.00	158,840.00	207,013.84	0.00	48,173.84
TVA DE PLATA										
4423		0.00	988,137.09	921,511.37	0.00	0.00	988,137.09	1,111,423.07	0.00	113,285.98
TVA DEDUCTIBILA										
4426		0.00	2,001,483.01	2,001,483.01	153,822.97	153,822.97	2,155,305.98	2,155,305.98	0.00	0.00
TVA COLECTATA										
4427		0.00	2,922,994.38	2,922,994.38	335,875.65	335,875.65	3,258,870.03	3,258,870.03	0.00	0.00
TVA NEEXIGIBILA										
4428		0.00	761,818.05	1,290,772.42	199,525.14	199,525.14	1,466,117.45	2,275,421.89	0.00	809,304.44
Total 442		0.00	7,189,206.79	7,136,761.18	689,223.76	689,223.76	7,878,430.55	8,801,020.97	0.00	922,590.42
IMPOZITUL PE SALARII										
444		0.00	1,440,282.00	1,452,777.00	155,082.00	155,082.00	1,595,364.00	1,745,794.00	0.00	150,430.00
ALTE IMPOZITE SI TAXE										
446		0.00	137,801.00	137,801.00	30.00	30.00	137,831.00	137,831.00	0.00	0.00
FONDURI SPECIALE										
447		7,165.00	0.00	48,512.00	4,570.00	4,653.00	55,639.00	53,082.00	2,557.00	0.00
ALTE DATORII FATA DE BUGETUL STATULUI										
4481		0.00	2.00	0.00	0.00	0.00	2.00	2.00	0.00	0.00
ALTE CREANTE PRIVIND BUGETUL STATULUI										
4482		0.00	7,000.00	49,117.73	0.00	0.00	49,117.73	49,117.73	0.00	0.00

Sintetic	SOLD INITIAL		RULAJ PRECEDENT		RULAJ CURENT		TOTAL SUME		SOLD FINAL	
	DEBIT	CREDIT	DEBIT	CREDIT	DEBIT	CREDIT	DEBIT	CREDIT	DEBIT	CREDIT
Total 448	42,115.73	0.00	7,002.00	49,117.73	0.00	0.00	49,117.73	49,117.73	0.00	0.00
SUME DATORATE ASOCIATORILOR										
465	0.00	337,138.70	524.30	0.00	0.00	0.00	524.30	337,138.70	0.00	336,614.40
DIVIDENDE DE PLATA										
457	0.00	7,360.98	0.00	0.00	0.00	0.00	0.00	7,360.98	0.00	7,360.98
DEBITORI DIVERSI										
461	174,046.80	0.00	607,213.08	673,287.31	88,226.32	78,670.89	869,486.20	751,958.20	117,528.00	0.00
CREDITORI DIVERSI										
462	0.00	4,332.18	6,743.95	8,795.81	74,286.26	74,305.26	81,030.11	87,433.25	0.00	6,403.14
CHELTUIELI INREG. IN AVANS										
471	521,057.65	0.00	614,469.34	726,803.84	67,684.85	80,039.59	1,203,211.84	806,843.43	396,368.41	0.00
VENITURI INREG. IN AVANS										
472	0.00	4,270.47	89.45	12,730.84	0.00	-16,911.86	89.45	89.45	0.00	0.00
DEC.DIN OPER. IN CURS DE LAMURIRE										
473	0.00	0.00	91,457.40	91,457.40	0.00	0.00	91,457.40	91,457.40	0.00	0.00
DIFER.DIN DENOMINARE 30.06.2005										
4731	0.00	0.80	0.00	0.00	0.00	0.00	0.00	0.80	0.00	0.80
Total 473	0.00	0.80	91,457.40	91,457.40	0.00	0.00	91,457.40	91,458.20	0.00	0.80
AJUSTARI PT. DEPRECIEREA CREAMTELOEL-DEBITORI DIVERSI										
486	0.00	5,299.68	0.00	0.00	5,299.68	0.00	5,299.68	5,299.68	0.00	0.00
Clasa 4	6,587,710.35	5,123,696.82	115,967,880.40	115,342,766.37	12,038,258.02	11,564,715.66	134,593,848.77	132,031,178.85	7,976,025.87	5,413,355.95
CONTURI LA BANCI IN LEI										
5121	487,762.17	0.00	248,792,799.28	248,222,267.63	12,485,870.17	13,255,106.27	261,766,431.62	261,477,373.90	288,057.72	0.00
CONTURI LA BANCI IN VALUTA										
5124	579,547.40	0.00	442,715,912.79	442,766,510.86	37,985,736.25	36,803,332.86	481,281,196.44	479,571,843.72	1,709,352.72	0.00
Total 512	1,067,309.57	0.00	691,508,712.07	690,990,778.49	50,471,606.42	50,058,439.13	743,047,628.06	741,049,217.62	1,998,410.44	0.00
DOBINZI DE INCASAT										
5187	18.99	0.00	-505,766.66	-505,747.66	0.00	0.00	-505,747.66	-505,747.66	0.00	0.00
CREDITE BANCARE TERMEN SCURT										
5191	0.00	422,600.24	78,306,215.01	77,883,614.77	0.00	0.00	78,306,215.01	78,306,215.01	0.00	0.00
CASA IN LEI										
5311	3,537.02	0.00	1,377,968.78	1,371,737.33	167,973.33	175,442.71	1,549,479.13	1,547,180.04	2,299.09	0.00
CASA IN VALUTA										
5314	11.48	0.00	68,490.12	68,623.30	125.76	0.00	68,628.36	68,623.30	5.06	0.00
Total 531	3,548.50	0.00	1,446,458.90	1,440,360.63	168,100.09	175,442.71	1,618,107.49	1,615,803.34	2,304.15	0.00
ALTE VALORI										
532	4,266.57	0.00	3,785,318.91	3,785,515.29	236,170.20	239,640.39	4,025,755.68	4,025,155.68	600.00	0.00
AVANSURI DE TREZORERIE										
542	0.00	0.00	116,784.82	115,453.38	12,724.28	14,055.82	129,509.20	129,509.20	0.00	0.00
VIRAMENTE INTERNE										
581	0.00	0.00	546,989,697.24	546,989,697.24	43,154,882.26	43,154,882.26	590,144,579.50	590,144,579.50	0.00	0.00
Clasa 5	1,075,143.63	422,600.24	1,321,647,420.40	1,320,699,672.14	94,043,483.25	93,642,460.31	1,416,766,047.28	1,414,764,732.69	2,001,314.59	0.00
CHELT.CU MAT.PRIME										
601	0.00	0.00	3,826,317.93	3,826,317.93	113,052.98	113,052.98	3,939,370.91	3,939,370.91	0.00	0.00
CHELT.CU MAT.AUXILIARE										
602	0.00	0.00	3,821,526.90	3,821,526.90	585,198.25	585,198.25	4,406,725.15	4,406,725.15	0.00	0.00
CHELT.CU.MAT. DE NAT.OB.INV.										
603	0.00	0.00	196,712.24	196,712.24	7,599.94	7,599.94	204,312.18	204,312.18	0.00	0.00

Sintetic	SOLD INITIAL		RULAJ PRECEDENT		RULAJ CURENT		TOTAL SUME		SOLD FINAL	
	DEBIT	CREDIT	DEBIT	CREDIT	DEBIT	CREDIT	DEBIT	CREDIT	DEBIT	CREDIT
CHELT.CU MAT.NESTOCATE	0.00		18,295.74	18,295.74	381.38	381.38	18,677.12	18,677.12	0.00	0.00
604										
CHELT.CU ENERGIA SI APA	0.00		792,500.04	792,500.04	59,928.43	59,928.43	851,428.47	851,428.47	0.00	0.00
605										
CHELT.PRIVIND MARFURILE	0.00		4,346,855.04	4,346,855.04	618,560.19	618,560.19	4,965,415.23	4,965,415.23	0.00	0.00
607										
CHELT.PRIVIND AMBALAJELE	0.00		8,672.00	8,672.00	0.00	0.00	8,672.00	8,672.00	0.00	0.00
608										
CHELT.CU INTRET.SI REPARATII	0.00		150,796.67	150,796.67	12,518.17	12,518.17	163,314.84	163,314.84	0.00	0.00
611										
CHELT.CU REDEVENTE SI CHIRII	0.00		1,473,832.12	1,473,832.12	187,910.14	187,910.14	1,661,742.26	1,661,742.26	0.00	0.00
612										
CHELT.CU PRIMELE DE ASIGURARE	0.00		145,083.06	145,083.06	6,181.98	6,181.98	151,265.04	151,265.04	0.00	0.00
613										
CHELT.CU STUDIILE SI CERCET.	0.00		14,531.11	14,531.11	0.00	0.00	14,531.11	14,531.11	0.00	0.00
614										
CHELT.PRIV.COMIS.SI ONORARII	0.00		86,859.50	86,859.50	8,118.97	8,118.97	94,978.47	94,978.47	0.00	0.00
622										
CHELT.DE PROTOCOL	0.00		9,470.48	9,470.48	244.92	244.92	9,715.40	9,715.40	0.00	0.00
6234										
CHELT.CU RECLAMA	0.00		99,024.69	99,024.69	15,283.00	15,283.00	114,307.69	114,307.69	0.00	0.00
6235										
CHELT. RECLAMA MAGAZINE	0.00		7,562.39	7,562.39	0.00	0.00	7,562.39	7,562.39	0.00	0.00
6237										
Total 623	0.00		116,057.56	116,057.56	15,527.92	15,527.92	131,585.48	131,585.48	0.00	0.00
CHELT.CU TRANSP.DE BUNURI SI PERSONAL	0.00		138,487.03	138,487.03	13,097.96	13,097.96	151,584.99	151,584.99	0.00	0.00
624										
CHELT.CU DEPLASARI	0.00		95,282.49	95,282.49	13,192.39	13,192.39	108,474.88	108,474.88	0.00	0.00
625										
CHELT.POSTALE SI TELECOM.	0.00		112,699.13	112,699.13	10,164.07	10,164.07	122,863.20	122,863.20	0.00	0.00
626										
CHELT.CU SERVICII BANCARE	0.00		114,997.83	114,997.83	9,833.05	9,833.05	124,830.88	124,830.88	0.00	0.00
627										
ALTE CHELT.CU SERV.EXEC.TERTI	0.00		1,618,448.49	1,618,448.49	149,740.00	149,740.00	1,768,188.49	1,768,188.49	0.00	0.00
628										
CHELT.CU ALTE IMPOZITE SI TAXE	0.00		169,363.83	169,363.83	4,651.43	4,651.43	174,015.26	174,015.26	0.00	0.00
635										
CHELT.CU SALARIILE PERSONALULUI	0.00		19,269,748.00	19,269,748.00	1,824,018.00	1,824,018.00	21,093,766.00	21,093,766.00	0.00	0.00
641										
CHELT.CU TICHETELE DE MASA	0.00		3,713,666.72	3,713,666.72	236,170.20	236,170.20	3,949,836.92	3,949,836.92	0.00	0.00
642										
CONTR.UNIT.LA ASIG.SOC.	0.00		4,041,522.34	4,041,522.34	347,174.00	347,174.00	4,388,696.34	4,388,696.34	0.00	0.00
6451										
CONTR.UNIT.LA AJUT.SOMAJ	0.00		215,504.72	215,504.72	9,125.00	9,125.00	224,629.72	224,629.72	0.00	0.00
6452										
CONTR.UNIT.LA ASIG SOC.SANAT.	0.00		1,222,577.00	1,222,577.00	115,634.00	115,634.00	1,338,211.00	1,338,211.00	0.00	0.00
6453										
ALTE CHELT.PRIV.ASIG.SI PROT.SOC.	0.00		258,331.00	258,331.00	11,861.00	11,861.00	270,192.00	270,192.00	0.00	0.00
6458										
Total 645	0.00		5,737,935.06	5,737,935.06	483,794.00	483,794.00	6,221,729.06	6,221,729.06	0.00	0.00

Sintetic	SOLD INITIAL		RULAJ PRECEDENT		RULAJ CURENT		TOTAL SUME		SOLD FINAL	
	DEBIT	CREDIT	DEBIT	CREDIT	DEBIT	CREDIT	DEBIT	CREDIT	DEBIT	CREDIT
PIERDERI DIN CREANTE SI DEBITORI DIVERSI										
654	0,00	0,00	0,00	0,00	5,299.68	5,299.68	5,299.68	5,299.68	0,00	0,00
DESPAGUBIRI AMENZI SI PENALITATI										
6681	0,00	0,00	23,564.80	23,564.80	0,00	0,00	23,564.80	23,564.80	0,00	0,00
DONATII SI SUBVENTII ACORDATE										
6882	0,00	0,00	2,454.85	2,454.85	1,000.00	1,000.00	3,454.85	3,454.85	0,00	0,00
CHELT.PRIV.ACTIVELE CEDATE										
6583	0,00	0,00	9,245.80	9,245.80	0,00	0,00	9,245.80	9,245.80	0,00	0,00
ALTE CHELT.DE EXPLOATARE										
6588	0,00	0,00	565,696.82	565,696.82	210,295.38	210,295.38	775,992.20	775,992.20	0,00	0,00
Total 658	0,00	0,00	600,962.27	600,962.27	211,295.38	211,295.38	812,257.65	812,257.65	0,00	0,00
CHELT.DIN DIF.CURS VALUTAR										
666	0,00	0,00	407,358.72	407,358.72	76,827.82	76,827.82	484,186.54	484,186.54	0,00	0,00
CHELT.PRIVIND DOBANZILE										
666	0,00	0,00	47,260.08	47,260.08	279.65	279.65	47,539.73	47,539.73	0,00	0,00
CHELT.PRIV.SCONTURILE ACORDATE										
667	0,00	0,00	6,957.85	6,957.85	1,248.55	1,248.55	8,246.40	8,246.40	0,00	0,00
CHELT.DE EXPL.PRIV.AMORTIZ.IMOBILIZ.										
6811	0,00	0,00	1,633,989.95	1,633,989.95	144,284.43	144,284.43	1,778,274.38	1,778,274.38	0,00	0,00
CHELT.CU IMPOZITUL PE PROFIT										
691	0,00	0,00	58,065.00	58,065.00	137,683.00	137,683.00	195,748.00	195,748.00	0,00	0,00
Clasa 6	0,00	0,00	48,723,304.35	48,723,304.35	4,935,557.76	4,935,557.76	53,658,862.12	53,658,862.12	0,00	0,00
VENIT.DIN VINZARI PRODUSE FINITE										
701	0,00	0,00	3,477,970.45	3,477,970.45	236,801.38	236,801.38	3,714,771.83	3,714,771.83	0,00	0,00
VEN.DIN VINZARI PROD.REZID.										
703	0,00	0,00	1,806.20	1,806.20	195.39	195.39	2,001.59	2,001.59	0,00	0,00
VEN.DIN LUCR. SERVICII										
704	0,00	0,00	300.00	300.00	0,00	0,00	300.00	300.00	0,00	0,00
VEN.DIN PREST.SERVICII EXPORT										
7041	0,00	0,00	35,232,431.02	35,232,431.02	2,953,299.40	2,953,299.40	38,185,730.42	38,185,730.42	0,00	0,00
VEN.DIN PREST.SERVICII INTERN										
7042	0,00	0,00	896.37	896.37	2,304.19	2,304.19	3,200.56	3,200.56	0,00	0,00
Total 704	0,00	0,00	35,233,627.39	35,233,627.39	2,955,603.59	2,955,603.59	38,189,230.98	38,189,230.98	0,00	0,00
VEN.DIN REDEV.LOC.CHIRII										
706	0,00	0,00	65,160.31	65,160.31	6,036.64	6,036.64	71,196.95	71,196.95	0,00	0,00
VEN.DIN VINZARI MARFURI CLIENT										
7075	0,00	0,00	74,631.81	74,631.81	7,179.24	7,179.24	81,811.05	81,811.05	0,00	0,00
VEN.DIN VINZARI MARE.MAG.CONSTANTA										
70701	0,00	0,00	511,000.30	511,000.30	61,716.13	61,716.13	572,716.43	572,716.43	0,00	0,00
VEN.DIN VANZARI MATERIALE										
70703	0,00	0,00	198,930.70	198,930.70	0,00	0,00	198,930.70	198,930.70	0,00	0,00
VEN.VINZ.PROD.FINITE EXPOZITIE										
70704	0,00	0,00	25,789.77	25,789.77	0,00	0,00	25,789.77	25,789.77	0,00	0,00
VEN.DIN VINZARI DE MARE.MAG.BUCURESTI										
70706	0,00	0,00	620,977.20	620,977.20	83,150.33	83,150.33	704,127.53	704,127.53	0,00	0,00
VEN.DIN VINZARI MARE.MAG.BRAILA										
70707	0,00	0,00	367,960.14	367,960.14	62,875.42	62,875.42	430,835.56	430,835.56	0,00	0,00
VEN.DIN.VINZARI MAG .GALATI										
70708	0,00	0,00	685,613.12	685,613.12	114,912.90	114,912.90	800,526.02	800,526.02	0,00	0,00


Sintetic	SOLD INITIAL		RULAJ PRECEDENT		RULAJ CURENT		TOTAL SUME		SOLD FINAL	
	DEBIT	CREDIT	DEBIT	CREDIT	DEBIT	CREDIT	DEBIT	CREDIT	DEBIT	CREDIT
VEN.DIN VINZARI MARF.MAG.MALL IASI 70709	0.00	0.00	506,447.46	506,447.46	57,387.82	57,387.82	563,835.28	563,835.28	0.00	0.00
VEN.VANZARI EXPO FABRICAT IN BRAILA 70712	0.00	0.00	4,926.39	4,926.39	27,581.67	27,581.67	32,508.06	32,508.06	0.00	0.00
VEN.VANZARI MAG BACAU 70714	0.00	0.00	439,528.63	439,528.63	61,400.67	61,400.67	500,929.30	500,929.30	0.00	0.00
VEN. VINZ. MARF. CLUJ 70717	0.00	0.00	288,428.44	288,428.44	36,998.85	36,998.85	305,427.29	305,427.29	0.00	0.00
VEN. VINZ. MARF. TARG MAMAIA 70728	0.00	0.00	6,846.51	6,846.51	0.00	0.00	6,846.51	6,846.51	0.00	0.00
VEN. VINZ. MAG CL. VICTORIEI 70731	0.00	0.00	111,977.01	111,977.01	0.00	0.00	111,977.01	111,977.01	0.00	0.00
VEN. VINZ. MAG. BRASOV 70732	0.00	0.00	312,652.88	312,652.88	59,990.12	59,990.12	372,643.00	372,643.00	0.00	0.00
VEN. VINZ. MAG.PITESTI 70735	0.00	0.00	407,806.04	407,806.04	54,161.97	54,161.97	461,968.01	461,968.01	0.00	0.00
VEN. DIN. VINZ. MARF. MAG. ORADEA 70737	0.00	0.00	249,449.80	249,449.80	36,620.42	36,620.42	286,070.22	286,070.22	0.00	0.00
VEN. VINZ. MAG. TIMISOARA 70738	0.00	0.00	563,947.78	563,947.78	90,221.98	90,221.98	654,169.76	654,169.76	0.00	0.00
VEN. VINZ. TARG TINIMTEX MAMAIA 70739	0.00	0.00	27,793.33	27,793.33	0.00	0.00	27,793.33	27,793.33	0.00	0.00
VEN VINZ MARF MAG CRAIOVA 70743	0.00	0.00	313,425.51	313,425.51	45,618.23	45,618.23	359,043.74	359,043.74	0.00	0.00
VEN VINZ MARF MAG SATU MARE 70744	0.00	0.00	80,240.26	80,240.26	0.00	0.00	80,240.26	80,240.26	0.00	0.00
VEN. VINZ. MARF. MAG. TG. MURES 70745	0.00	0.00	196,080.03	196,080.03	28,904.62	28,904.62	224,984.65	224,984.65	0.00	0.00
VEN VINZ MARFURI ROMEXPO BUC 70747	0.00	0.00	12,693.73	12,693.73	0.00	0.00	12,693.73	12,693.73	0.00	0.00
VEN VINZ MAG MALL CLUJ 70748	0.00	0.00	254,914.84	254,914.84	38,776.74	38,776.74	293,691.58	293,691.58	0.00	0.00
VEN.VANZARI MAG BANEASA 70750	0.00	0.00	473,324.40	473,324.40	61,226.35	61,226.35	534,550.75	534,550.75	0.00	0.00
VENITURI MAG ARENA BACAU 70752	0.00	0.00	266,030.89	266,030.89	47,950.41	47,950.41	313,981.30	313,981.30	0.00	0.00
VENITURI VANZ. MAG. OUTLET 70753	0.00	0.00	0.00	0.00	107,209.56	107,209.56	107,209.56	107,209.56	0.00	0.00
Total 707	0.00	0.00	6,981,416.97	6,981,416.97	1,083,883.43	1,083,883.43	8,065,300.40	8,065,300.40	0.00	0.00
VEN.DIN ACTIV.DIVERSE 708	0.00	0.00	13,187.44	13,187.44	351.63	351.63	13,539.07	13,539.07	0.00	0.00
VARIATIA STOCURILOR 711	0.00	0.00	50,240,488.69	50,240,488.69	3,065,716.02	3,065,716.02	53,306,204.71	53,306,204.71	0.00	0.00
VEN.DIN SUBV.DE EXPL.PT ALTE CH DE EXPL 7416	0.00	0.00	101,089.00	101,089.00	0.00	0.00	101,089.00	101,089.00	0.00	0.00
VEN.DIN SUBVENTII DIN EXPL. 7417	0.00	0.00	7,348.44	7,348.44	668.04	668.04	8,016.48	8,016.48	0.00	0.00
Total 741	0.00	0.00	108,437.44	108,437.44	668.04	668.04	109,105.48	109,105.48	0.00	0.00
VEN.DIN CREANTE REACTIVATE SI DEBITORI DIVERSI 754	0.00	0.00	495.77	495.77	0.00	0.00	495.77	495.77	0.00	0.00

Sintetic	SOLD INITIAL		RULAJ PRECEDENT		RULAJ CURENT		TOTAL SUME		SOLD FINAL	
	DEBIT	CREDIT	DEBIT	CREDIT	DEBIT	CREDIT	DEBIT	CREDIT	DEBIT	CREDIT
ALTE VEN.DIN DESPAGUBIRI,AMENZI,PENALITATI	0.00	0.00	2.00	2.00	0.00	0.00	2.00	2.00	0.00	0.00
7581	0.00	0.00	0.00	0.00	0.00	0.00	0.00	0.00	0.00	0.00
VEN.DIN VINZ.ACTIVELOR	0.00	0.00	15,853.87	15,853.87	0.00	0.00	15,853.87	15,853.87	0.00	0.00
7583	0.00	0.00	0.00	0.00	0.00	0.00	0.00	0.00	0.00	0.00
VENITURI DIN SUBVENTII PT.INVESTITII	0.00	0.00	28,055.27	28,055.27	1,436.42	1,436.42	29,491.69	29,491.69	0.00	0.00
7584	0.00	0.00	0.00	0.00	0.00	0.00	0.00	0.00	0.00	0.00
ALTE VENITURI DIN EXPLOATARE	0.00	0.00	173,953.36	173,953.36	2,170.25	2,170.25	176,153.61	176,153.61	0.00	0.00
7588	0.00	0.00	0.00	0.00	0.00	0.00	0.00	0.00	0.00	0.00
Total 758	0.00	0.00	217,894.50	217,894.50	3,606.67	3,606.67	221,501.17	221,501.17	0.00	0.00
VEN.DIN DIF.CURS VALUTAR	0.00	0.00	417,967.52	417,967.52	380,544.24	380,544.24	798,511.76	798,511.76	0.00	0.00
765	0.00	0.00	0.00	0.00	0.00	0.00	0.00	0.00	0.00	0.00
VEN.DIN DOBANZI	0.00	0.00	62,923.81	62,923.81	14,610.90	14,610.90	77,534.71	77,534.71	0.00	0.00
766	0.00	0.00	0.00	0.00	0.00	0.00	0.00	0.00	0.00	0.00
VENITURI DIN SCONTURI OBTINUTE	0.00	0.00	0.00	0.00	606.94	606.94	606.94	606.94	0.00	0.00
767	0.00	0.00	0.00	0.00	0.00	0.00	0.00	0.00	0.00	0.00
VEN.DIN PROV.ACTIV.EXPLOATARE	0.00	0.00	0.00	0.00	5,299.68	5,299.68	5,299.68	5,299.68	0.00	0.00
781	0.00	0.00	0.00	0.00	0.00	0.00	0.00	0.00	0.00	0.00
VENIT. DIN PROVIZIOANE PTR. RISCURI SI CHELT.	0.00	0.00	1,147.00	1,147.00	382.00	382.00	1,529.00	1,529.00	0.00	0.00
7812	0.00	0.00	0.00	0.00	0.00	0.00	0.00	0.00	0.00	0.00
Total 781	0.00	0.00	1,147.00	1,147.00	5,681.68	5,681.68	6,828.68	6,828.68	0.00	0.00
Clasa 7	0.00	0.00	96,822,523.49	96,822,523.49	7,754,306.55	7,754,306.55	104,576,830.04	104,576,830.04	0.00	0.00

Total General:


42,073,112.99	1,704,501,557.66	129,116,876.43	1,875,691,547.08	43,919,248.84
42,073,112.95	1,704,501,557.66	129,116,876.43	1,875,691,547.04	43,919,248.80

Director General,



Director Economic,

Contabil Sef,



NOTA 1.

ACTIVE IMOBILIZATE IN ANUL 2008

Elemente de active imobilizate	Valoarea bruta			Ajustari de valoare (amortizari si ajustari pentru depreciere sau pierdere de valoare)				
	Sold la 1.1.2008	Cresteri	Reduceri	Sold la 31.12.2008	Sold la 1.1.2008	Cresteri	Reduceri	Sold la 31.12.2008
Imobilizări necorporale	238280	64276	5268	297288	95356	89828	5268	179914
Imobilizări corporale	21904202	555259	218879	22240582	7467727	1688449	56378	9099798
din care:	x	x	x	x	x	x	x	x
Terenuri	850620	0	0	850620	0	0	0	0
Constructii	6556061	113159	17274	6651946	10816	268676	17274	262218
Instalatii,mijl. trans.	14282937	287825	26241	14544521	7397847	1405826	16996	8786677
Mobilier,alte imob.	122965	28339	22108	129196	59064	13947	22108	50903
Imobiliz.în curs si avansuri imob	91619	125936	153256	64299	x	x	x	x
Imobilizări financiare	56659	-15208	4874	36577	x	x	x	x
TOTAL	22199141	604327	229021	22574447	7563083	1778277	61646	9279712

Imobilizari necorporale

In situatiile financiare incheiate, activele necorporale sunt reprezentate de licențe si programe informatice achizitionate cu titlu oneros si supuse amortizarii liniare pe o perioada de trei ani.

Imobilizările corporale

Imobilizarile corporale se constituie din terenuri pentru care dreptul de proprietate este recunoscut integral prin titluri de proprietate si mijloace fixe a caror valoare amortizabila a fost alocata sistematic pe parcursul duratei de viata a activelor, metoda de amortizare folosita fiind cea liniara.

Valoarea amortizarii corespunzatoare anului 2008 a fost recunoscuta in contul de profit si

pierdere.

În cursul exercitiului financiar 2008, societatea a înregistrat o creștere a imobilizărilor corporale în valori brute cu 555259 lei, din care :

- 295244 lei, concretizată în achiziționarea de mijloace fixe (echipamente tehnologice, sistem de contorizare acces personal și imprimanta pentru dotarea serviciului privind tehnologia informației) ;
- 134079 lei modernizări de natură investițiilor efectuate la clădiri și sistemul de acces și pontaj și
- 125936 lei includ avansurile și imobilizările în curs .


Creșterile de valoare înregistrate la imobilizările corporale în anul 2008 au fost efectuate atât din surse de finanțare proprii cât și din surse guvernamentale – 81833 lei .

În anul 2008 au fost scoase din funcțiune prin casare și vânzare imobilizări corporale în sumă de 218879 lei care includ avansurile și imobilizările în curs.

Menționăm că la data raportării imobilizările corporale sunt libere de orice sarcină.

Imobilizări financiare

La data bilanțului au fost evidențiate imobilizări financiare în suma de 36577 lei cu scadența mai mare de un an concretizate în avansuri reprezentând garanții .




NOTA 2.

PROVIZIOANE PENTRU RISCURI SI CHELTUIELI IN ANUL 2008

Denumirea provizionului *)	Sold la inceputul exercitiului financiar	Transferuri **)		Sold la sfarsitul exercitiului financiar
		in cont	din cont	
0	1	2	3	4 = 1+2-3
Provizioane pentru clienti neincasati	0	0	0	0
Provizioane pentru impozite	16537	0	1529	15,008
Provizioane pt pierderi schimb valutar	0	0	0	0
Total provizioane la 31.12.2007	16,537	0	1,529	15,008

Nivelul provizioanelor la data de 31.12.2008 a fost de 15088 lei si reflecta impozitul pe profit amanat stabilit cu ocazia aplicarii facilitatii fiscale privind deducerea suplimentara de amortizare de 20% din valoarea investitiilor prevazuta la art.24 din Legea nr. 571/2003.

Nu s-au creat provizioane in cursul anului 2008




NOTA 3

REPARTIZAREA PROFITULUI IN ANUL 2008

DESTINATIA	SUMA
PROFIT NET DE REPARTIZAT:	736,032.00
rezerva legala	44,895.00
acoperirea pierderii contabile	0.00
dividende, etc.	0.00
PROFIT NEREPARTIZAT :	691,137.00

În exercitiul financiar 2008, profitul net obtinut de SC BRAICONF S.A. BRAILA a fost de 736.032 lei.


Suma de 44.895 lei reprezentand rezerve legale constituite din profitul exercitiului financiar curent s-a distribuit la fondul de rezerva . Profitul contabil ramas dupa aceasta repartizare se preia in contul 117, de unde urmeaza a fi repartizat pe celelalte destinatii legale. La data de 31.12.2008, societatea nu a declarat ca datorii bilantiere repartizarile din profit deoarece nu au fost propuse sau aprobate. Repartizarea profitului se inregistreaza in contabilitate pe destinatii, dupa aprobarea situatiilor financiare anuale.



NOTA 4

ANALIZA REZULTATULUI DIN EXPLOATARE IN ANUL 2008

Denumirea indicatorului	Exercitiu financiar	
	Precedent	Curent
0	1	2
1. Cifra de afaceri neta	46,905,298	50,056,040
2. Costul bunurilor vandute si al serviciilor prestate (3 + 4 + 5)	46,406,096	48,739,231
3. Cheltuielile activitatii de baza	24,367,620	23,922,044
4. Cheltuielile activitatilor auxiliare	1,787,772	1,457,979
5. Cheltuielile indirecte de productie	20,250,704	23,359,208
6. Rezultatul brut aferent cifrei de afaceri nete (1 - 2)	499,202	1,316,809
7. Cheltuielile de desfacere	123,661	4,061
8. Cheltuieli generale de administratie	4,708,617	3,990,290
9. Alte venituri din exploatare	4,855,857	3,272,641
10. Rezultatul din exploatare (6 - 7 - 8 + 9)	522,781	595,099




NOTA 5

SITUATIA CREANTELOR SI DATORIILOR

lei

CREANTE	Sold la sfarsitul exercitiului financiar	Termen de lichiditate	
		sub 1 an	peste 1 an
0	1 = 2 + 3	2	3
Total, din care:	8,111,442	8,111,442	0
clienti interni	967,810	967,810	0
clienti externi	6,349,649	6,349,649	0
Debitori diversi	117,528	117,528	0
Casa de Sanatate	646,939	646,939	0
Altele	29,516	29,516	0

DATORII *)	Sold la sfarsitul exercitiului financiar	Termen de exigibilitate		
		sub 1 an	1-5 ani	peste 5 ani
0	1 = 2 + 3 + 4	2	3	4
Total, din care:	5,317,750	5,302,853	14,897	0
furnizori interni	2,201,009	2,201,009	0	0
furnizori externi	828,208	828,208	0	0
furnizori imobiliz	69,504	69,504	0	0
contributii asigurari sociale	722,244	722,244	0	0
contributii somaj	21,518	21,518	0	0
impozit profit	48,174	48,174	0	0
impozit salarii	150,430	150,430	0	0
salarii	572,945	572,945	0	0
personal-ajutoare materiale	31,470	31,470	0	0
TVA DE PLATA	113,286	113,286	0	0
alte datorii in legatura cu personalul (garantii de gestiune)	150,450	150,450	0	0
datorii catre actionari	343,975	343,975	0	0
creditori diversi	6,403	6,403	0	0
clienti-creditori	16,421	16,421	0	0
drepturi de personal neridicate	1,913	1,913	0	0
rata leasing	39,800	24,903	14,897	0



La data de 31.12.2008 mentionam urmatoarele informatii:

a) principalele datorii se referau la datoriile fata de furnizori , urmate de obligatiile aferente salariilor si de impozite si taxe .

Nu s-au inregistrat datorii restante.

Cu exceptia contractelor de leasing , datoriile au fost exigibile sub 1 an si reprezinta datorii curente. Rata dobânzii aferenta contractelor de leasing s-a prezentat astfel :

"- contract 34792 /2006 BCR LEASING – dobanda initiala 6,8% , majorata cu 15% incepand cu data de 5.03.2007;

- contract 34793 /2006 BCR LEASING – dobanda initiala 6.8% , majorata cu 15% incepand cu data de 5.03.2007;

- contract 456/2005 MIDOCAR –dobanda 8.5% .


Datoriile legate de leasing au fost defalcate astfel :


-24903 pe termen scurt (se vor plati in 2009) si

-14.897 lei pe termen scurt (se vor plati in 2010).

b) La data de 31.12.2008 nu au fost efectuate ipotecări.

c) Nu s-au constituit provizioane legate de plata datoriilor.





PRINCIPII, POLITICI SI METODE CONTABILE

a) Reglementarile contabile aplicate la intocmirea si prezentarea situatiilor financiare anuale.

Situatiile financiare pentru 31 decembrie 2008 se intocmesc cu aplicarea Reglementarile contabile conforme cu Directiva a IV-a a Comunitatilor Economice Europene, parte componenta a Reglementarilor contabile conforme cu directivele europene, aprobate prin Ordinul ministrului finantelor publice nr. 1752/2005. Politicile contabile utilizate la intocmirea situatiilor financiare anuale sunt in conformitate cu reglementarile contabile aplicabile.

SC BRAICONF SA este o societate comerciala ale carei valori mobiliare sunt admise la tranzactionare pe o piata reglementata, astfel cum este definita de legislatia in vigoare privind piata de capital si intocmeste situatii financiare anuale cuprinzand cele cinci componente :

1. bilant (cod 10);
2. cont de profit si pierdere (cod 20);
3. situatia modificarilor capitalului propriu;
4. situatia fluxurilor de trezorerie;
5. note explicative la situatiile financiare anuale.

Acestea vor fi insotite de formularul "Date informative" (cod 30) si formularul "Situatia activelor imobilizate" (cod 40).

Situatiile financiare anuale întocmite oferă o imagine fidelă a activelor, datoriilor, poziției financiare, profitului sau pierderii entității.

Ele sunt auditate potrivit legii de catre SC SEVEN AUDIT SRL-membru al CAFR din Romania.

b) Abaterile de la principiile si politicile contabile, metodele de evaluare si de la alte prevederi din reglementarile contabile.

Politicile contabile utilizate la intocmirea situatiilor financiare anuale sunt in conformitate cu reglementarile contabile aplicabile.

Valoarea de înregistrare a stocurilor se determina prin metoda „primul – intrat, primul – iesit”, (FIFO), unitatea adoptand in cadrul politicilor contabile aceasta metoda de evaluare. Metoda FIFO presupune ca primele elemente cumparate sunt cele care se si vând primele, si prin urmare elementele care ramân în stoc la sfârșitul perioadei sunt cele care au fost cumparate sau produse cel mai recent.

În ceea ce privește produsele finite, valoarea acestora este dată de costul materiilor prime, de valoarea manoperei încorporate și de cheltuielile indirecte repartizate pe produs. În cazul în care se constată că există stocuri deteriorate sau cu mișcare lentă se constituie provizioane.

În funcție de specificul activității, pentru determinarea costului s-au folosit , de asemenea, metoda costului standard, în activitatea de producție sau metoda prețului cu amănuntul, în comerțul cu amănuntul.

Costul standard ia în considerare nivelurile normale ale materialelor și consumabilelor, manoperei, eficienței și capacității de producție. Aceste niveluri trebuie revizuite periodic și ajustate, dacă este necesar, în funcție de condițiile existente la un moment dat. Diferențele de preț față de costul de achiziție sau de producție trebuie evidențiate distinct în contabilitate, fiind recunoscute în costul activului.

Repartizarea diferențelor de preț asupra valorii bunurilor ieșite și asupra stocurilor se efectuează cu ajutorul coeficientilor.

Politicile contabile aplicate au fost elaborate astfel încât situatiile financiare sa raspunda la necesitatile de informare a destinatarilor de conturi. Fiabilitatea informatiilor este data de capacitatea de a reflecta substanta economica a evenimentelor si tranzactiilor si nu numai forma lor legala.

c) Valorile prezentate in situatiile financiare sunt comparabile.

Elementele de activ si de pasiv, veniturile si cheltuielile au fost evidentiata in moneda nationala. Contabilitatea operatiunilor efectuate în valută s-au inregistrat atât în moneda națională, cât și în valută. Cursul de schimb valutar utilizat a fost cel comunicat de Banca Națională a României, valabil pentru data bilanțului.


SC Braiconf SA ține contabilitate proprie si întocmeste situații financiare anuale și

raportări contabile periodice, potrivit Legii contabilității nr. 82/1991, republicată, cu modificările și completările ulterioare.

c) In cazul reevaluării imobilizărilor corporale - detaliem:

Ultima reevaluare a activelor s-a efectuat la 31.12.2007 . Diferențele din reevaluare se prezintă ca rezerva din reevaluare fiind un subelement distinct în « Capital și rezerve

* valoarea rezervei din reevaluare la începutul exercitiului financiar;	8800151
* diferențele din reevaluare transferate la rezerva din reevaluare în cursul exercitiului financiar;	0
* sumele capitalizate sau transferate într-un alt mod din rezerva din reevaluare în cursul exercitiului financiar, cu prezentarea naturii oricărui astfel de transfer, cu respectarea legislației în vigoare;	0
* valoarea rezervei din reevaluare la sfârșitul exercitiului financiar.	8800151



NOTA 7

PARTICIPATII SI SURSE DE FINANTARE


La 31 decembrie 2008, capitalul social al SC BRAICONF SA Braila a fost de 4.481.550 lei, divizat in 44.815.500 actiuni cu o valoare nominala de 0,1 lei.

NUME	PRENUME	TOTAL_ACT	PROCENT
BANK JULIUS BAER AND CO LTD ZURICH		11250000	25,10292%
TODERITA	V. LIVIU CATALIN	7550034	16,84693%
CLIENTI NEREZIDENTI-CITIBANK NOMINEE A/C		4240200	9,46146%
CLAIRMONT HOLDINGS LTD		1641847	3,66357%
LEO OVERSEAS LIMITED		1465152	3,26930%
CARAMIHA	ADRIAN	1348400	3,00878%
CHIFU	FLORENTINA	837644	1,86909%
NISIOI	ANICA	807636	1,80214%
PEPENEL	GHEORGHE- LUIGI	598035	1,33444%
VERESTOY	ATTILA	550075	1,22742%
		30289023	67,59%

Structura sintetica consolidata a actionariatului la 31.12.2008 :

- persoane fizice 25689847 actiuni - 57.33 %
- persoane juridice 19225653 actiuni - 42.67 %

Toate actiunile au fost subscribe și plătite integral la 31 decembrie 2008 si dau același drept de vot.



NOTA 8

INFORMATII PRIVIND SALARIATII SI MEMBRII ORGANELOR DE ADMINISTRATIE, CONDUCERE SI SUPRAVEGHERE

- a) indemnizatiile acordate membrilor organelor de administratie si de conducere au fost in suma de 762063 lei;
- b) In anul 2008 nu s-au acordat avansurile sau creditele membrilor organelor de administratie si de conducere .
- d) Structura personalului pe categorii de munca este urmatoarea:

* numar mediu, cu defalcarea pe fiecare categorie;	Conducere	7
	Executie	2113 efectiv prezenti
* salarii platite sau de platit, aferente exercitiului;	21093766	
* cheltuieli cu asigurarile sociale;	6211698	


La 31.12.2008 , numarul mediu efectiv de salariati ai societatii a fost de 2113 .

Structura personalului pe categorii de munca este urmatoarea:

Categorie de personal	01.01.2008	31.12.2008
Directori	5	5
Muncitori	2200	1853
Personal tehnic, economic, alte specialitati, administrativ	171	170
Departament informatic	25	23
Comert	63	62
Total	2464	2113

Numarul de personal a suferit o usoara scadere ce se identifica la muncitori si la personal tehnic, economic si de alte specialitati.

Cheltuielile cu salariile si indemnizatiile de conducere in anul 2008 au fost de 21093797 lei, valoarea tichetelor de masa -3949839 lei si 6.221698 lei cheltuieli cu asigurarile si protectia sociala .



Conducerea societatii se exercita de catre **Consiliul de Administratie** constituit din:

- Nisioi Anica
- Ghilinta Ionel
- Prodan Victor


Consiliul de Administratie este ales de **AGA** pe un mandat pe **4 ani**.

La 31 decembrie 2008 directorul general al societatii este doamna inginer Anica Nisioi.

Managementul organizatiei, conform structurilor ierarhice aprobate de AGA, este preocupat de planificarea, directionarea si controlul resurselor financiare si umane astfel incat misiunea firmei sa-si atinga scopul : satisfacerea nevoilor clientului, maximizarea profitului si a dividendelor printr-o strategie de vanzari profitabile pe termen lung. Componenta managementului la 31 decembrie 2008 este urmatoarea:

Funcctie	Nume
Director general	Ing. Nisioi Anica
Director comercial	Ing. Savescu Dan
Director Tehnic	Ing. Balbaie Maria
Director Productie	Ing. Blesneac Mariana
Director Resurse umane	Ec.Radoi Mariana


Juristul societatii este doamna Jantea Alina.




NOTA 9

Evolutia ratelor financiare în anul 2009 față de anul 2008

Denumire	Formula de calcul	2008 an precedent	2009 an curent	Variatie
1. INDICATORI DE LICHIDITATE				
Lichiditatea curentă	$\frac{\text{active curente}}{\text{datorii curente}}$	3.23	3.57	0.34
Lichiditatea imediată (Test acid)	$\frac{\text{active curente} - \text{stocuri}}{\text{datorii curente}}$	1.54	1.98	0.44
2. INDICATORI DE RISC				
Gradul de îndatorare	$\frac{\text{capital împrumutat} \times 100}{\text{capital propriu}}$	30.57%	29.74%	(0.84%)
Acoperirea dobânzilor	$\frac{\text{profit înaintea plății dobânzii și}}{\text{impozitului pe profit}} \times \frac{\text{cheltuieli cu dobânda}}{\text{profit}}$	7.4	20.6	13.24
3. INDICATORI DE ACTIVITATE (GESTIUNE)				
Viteza de rotație stocuri	$\frac{\text{stoc mediu} \times 365}{\text{costul vânzărilor}}$	5.7	126.4	120.65
Viteza de rotație debite clienți	$\frac{\text{sold mediu clienți} \times 365}{\text{cifra de afaceri}}$	43.78	45.62	1.84
Viteza de rotație credit furnizori	$\frac{\text{Sold mediu furnizori} \times 365}{\text{Achiziții bunuri}}$	1972.00%	2146.94%	174.94%
Viteza de rotație active imobilizate	$\frac{\text{cifra de afaceri}}{\text{active imobilizate}}$	320.48%	376.51%	56.03%
Viteza de rotație total active	$\frac{\text{cifra de afaceri}}{\text{total active}}$	148.90%	155.41%	6.52%
4. INDICATORI DE PROFITABILITATE				
Rentabilitatea capitalului angajat	$\frac{\text{profit înaintea plății dobânzii și}}{\text{impozitului pe profit}} \times \frac{\text{capitalul angajat}}{\text{profit}}$	0.02	0.04	0.02
Marja brută din vânzări	$\frac{\text{profit brut din vânzări} \times 100}{\text{cifra de afaceri}}$	0.99	1.86	0.87
5. INDICATORI PRIVIND REZULTATUL PE ACȚIUNE				
Rezultatul pe acțiune	$\frac{\text{profit net atribuibil acțiunilor comune}}{\text{număr de acțiuni comune}}$	0.94%	1.64%	0.70%





NOTA 10

Alte informatii

S.C. BRAICONF S.A face parte din categoria persoanelor juridice de interes public, potrivit art. 33 alin. (2) din Legea contabilității nr. 82/1991, republicată, ale carei valori mobiliare sunt admise la tranzacționare pe o piață reglementată.

Formatul și conținutul situațiilor financiare anuale, principiile contabile și regulile de evaluare, precum și regulile de întocmire, aprobare, auditare și publicare a situațiilor financiare anuale sunt în concordanță cu actele normative comunitare în domeniul contabilității transpuse în legislația națională prin Reglementările contabile conforme cu directivele europene aprobate prin Ordinul ministrului finanțelor publice nr. 1.752/2005.

Situațiile financiare anuale întocmite oferă o imagine fidelă a activelor, datoriilor, poziției financiare, profitului sau pierderii entității. Ele sunt auditate potrivit legii de către SC SEVEN AUDIT SRL-membru al CAFR din România.

Bilanțul este documentul contabil de sinteză prin care se prezintă elementele de activ, datorii și capital propriu ale entității la sfârșitul exercițiului financiar). Acestea oferă o imagine fidelă a activelor, datoriilor, poziției financiare, profitului sau pierderii entității.

Elementele de activ și de pasiv, veniturile și cheltuielile au fost evidențiate în moneda națională. Contabilitatea operațiunilor efectuate în valută s-au înregistrat atât în moneda națională, cât și în valută. Cursul de schimb valutar utilizat a fost cel comunicat de Banca Națională a României, valabil pentru data bilanțului.

SC Braiconf SA ține contabilitate proprie și întocmește situații financiare anuale și rapoartări contabile periodice, potrivit Legii contabilității nr. 82/1991, republicată, cu modificările și completările ulterioare.

Din punct de vedere fiscal, societatea are sediu permanent în România și este persoana impozabilă în sensul impozitului pe profit, cota de impozit fiind de 16%. Proportia în care impozitul pe profit afectează rezultatul din activitatea curentă pe anul 2008 este de 21%, respectiv 195748 lei.

Cifra de afaceri în anul 2008 a fost de **50056040** lei, din care livrarile la export au reprezentat **79%**. Cifra de afaceri s-a obținut în principal din producția de bază a societății constând în fabricarea de cămăși și alte articole din textile. Vânzarile efectuate prin rețeaua de magazine a contribuit la creșterea semnificativă a cifrei de afaceri.

Veniturile din exploatare înregistrate în exercițiul financiar 2008 reprezintă 53328681 lei. Conform datelor din contul de profit și pierdere, profitul brut este 931780 lei și este obținut din activitatea de exploatare.

Datorită operațiunilor de achiziții și livrări în devize și a contractului de leasing financiar încheiat în euro, societatea a înregistrat cheltuieli și venituri generate de variația cursului de schimb în suma de 492433 lei și respectiv, 876654 lei .

În anul 2008, valoarea cheltuielilor cu dobânzile suportate de societate a reprezentat 47540 lei .

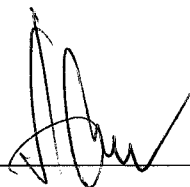
În privința creanțelor și a datoriilor , SC BRAICONF SA a monitorizat în permanență respectarea termenelor de încasare a facturilor la clienții săi și a plătit , în limita fluxurilor de numerar generate de încasări și credite bancare curente , toate datoriile generate de impozite, taxe și contribuții.

Conducerea SC BRAICONF SA , prin obiectivele și politicile de gestionare a riscului, a reușit să atragă în timp real fluxurile de numerar necesare astfel încât entitatea își continuă în mod normal funcționarea, fără a intra în stare de lichidare sau reducere semnificativă a activității.

Situațiile financiare ale societății sunt întocmite având la bază principiul continuității activității.



ADMINISTRATOR,

Numele și prenumele



Semnatura

Stampila unității



Raport anual al administrației

conform Regulamentului nr. 1/2006
privind emitenții și operațiunile cu valori imobiliare, anexa nr. 22.

Pentru exercițiul financiar 2008

Data raportului:	Aprilie 2008
Denumirea societății:	S.C. Braiconf S.A.
Sediul fiscal:	Brăila, str. Școlilor, nr. 53
Număr telefon:	0239-681.578
	0239-692.200
Număr fax:	0239-685.163
Cod unic de înregistrare la Oficiul Registrului de Comerț :	2266085
Număr de ordine în Registrul Comerțului:	J09/5/22.01.1991
Piața reglementată pe care se tranzacționează:	Platforma Arena a BVB București, la Categoria I-a, cu simbolul BRCR
Capitalul social subscris și vărsat:	4.481.550 Lei
Principalele caracteristici ale valorilor mobiliare emise de S.C. Braiconf S.A.	Acțiuni nominative cu valoarea de 0.1 lei fiecare, emise în formă dematerializată prin înscriere în cont și sunt liber transferabile. Acțiunile sunt indivizibile cu privire la societate Drepturile de proprietate asupra acțiunilor emise de societate se transmit potrivit legislației pieței de capital și al pieței pe care se tranzacționeaza

Doamnelor și domnilor,

Raportul administrației își propune să prezinte evoluția societății Braiconf în anul 2008, modul de administrare, precum și stabilirea obiectivelor viitoare și a direcțiilor de acțiune pentru îndeplinirea acestora.

În anul trecut, poate cel mai greu an pentru Braiconf în perioada de tranziție, activitatea desfășurată de administrație a fost orientată în direcția redresării și eficientizării activității societății.

Eforturile orientate în direcția realizării unei imagini și a unei vizibilități bune în mediul de afaceri intern și extern au dat rezultate, concretizate în respectul de care se bucură societatea. Colecțiile profesioniste realizate au fost prezentate la diferite manifestații interne și internaționale.

Fără a fi considerați lipsiți de modestie, trebuie să recunoaștem că Braiconf este un brand cunoscut și respectat în mediul de afaceri.

În relațiile cu instituțiile statului, Braiconf a continuat să fie un contribuabil corect, un agent economic care respectă regulile economiei de piață și mai presus de orice legislația.

Este, însă, momentul și în același timp datoria administrației să completeze cele prezentate succint, cu informații detaliate, să reflectăm împreună asupra rezultatelor obținute în 2008 și perspectivei în 2009.

ANALIZA ACTIVITĂȚII S.C. BRAICONF S.A.

DESPRE SOCIETATE

Iulie 1950 marchează începuturile activității societății Braiconf, înființându-se ca societate comercială pe acțiuni la data de 22 ianuarie 1991. Societatea s-a privatizat în septembrie 1996 devenind societate deschisă în sensul și sub incidența legislației privind valorile mobiliare și bursele de valori. Începând cu anul 2001, prin Ordinul 94 al Ministerului Finanțelor Publice, Braiconf a fost selectată printre primele societăți din țară să aplice împreună Legea Contabilității Nr.82/1991, reglementările contabile armonizate cu Directiva a IV a a Comunității Economice și cu Standardele Internaționale de Contabilitate.

Situațiile financiare pentru anul 2008 au fost întocmite în conformitate cu O.M.F.P. nr. 1752/2005 și Standardele Internaționale de Raportare Financiară « I.F.R.S. ».

Activitatea principală a societății este « fabricarea de articole de lenjerie de corp », adică producerea de confecții textile, respectiv cămăși bărbați, copii, și alte confecții ușoare pentru femei : bluze, rochii, pantaloni, la care se adaugă comercializarea produselor în piața internă.

În anul 2008 societatea nu a realizat fuziuni sau reorganizări semnificative.

O radiografie generală a pieței globale a confecțiilor ne permite să realizăm o analiză realistă a evoluției SC Braiconf SA în anul 2008.

MEDIUL EXTERN

Și în anul 2008, intrarea în vigoare de la 1 ianuarie 2005 a Acordului MULTIFIBRE respectiv liberalizarea comerțului cu textile a continuat să producă perturbatii în piața globală a confecțiilor cu textile.

Ca o primă consecință a acestui fapt, au apărut :

- Reducerea programelor de producție de către cei implicați în comerțul cu textile în vederea diminuării riscurilor;
- Oscilațiile marilor producători în plasarea producției: Europa, Asia sau Africa de Nord?
- Acutizarea competiției;
- Mobilitate mare în externalizarea de către țările dezvoltate în zone geografice foarte extinse a producției dar și a logisticii;
- Amplificarea procesului de industrializare a modei, determinat de creșterea continuă a apetitului consumatorilor pentru mărci;
- Creșterea solicitărilor marilor retaileri privind achiziționarea de produse finite (full business) ,reducându-se volumul producției în sistem lohn.

- Extinderea la scară largă a cerințelor retailerilor - produsul potrivit, la locul potrivit, la timpul potrivit, la prețul potrivit.

MEDIUL ROMÂNESC

Mediul românesc a continuat să rămână unul neprietenos, caracterizat prin:

- Migrația forței de muncă către Europa, cu influențe foarte mari asupra desfășurării activității, precum și în activități de servicii generate de deschiderea la Brașov a unui număr mare de supermarketuri și hypermarketuri;
- Grad ridicat de fiscalitate;
- Existența permanentă a concurenței neloiale sub diferite forme, care a condus la scăderea prețului de țară practicat de partenerii externi;
- Creșterea permanentă a prețului la utilități;
- Fluctuații imprevizibile ale monedei naționale față de principalele valute;
- Lipsa unui sector primar puternic;
- Creșterea nivelului salariului minim pe economie cu indici
- foarte mari fara o corelare cu posibilitatile reale de crestere a productivitatii muncii.
- Lipsa unor producători competitivi de accesorii.

ACTIVITATEA GENERALĂ

În fața amenințărilor interne și externe prezentate, Administrația Braiconf a înțeles că într-un astfel de sistem concurențial nu este suficient să fii mare, că supravețuirea presupune găsirea unor noi soluții de inovare-dezvoltare care să contracareze efectele nefaste asupra societății.

Actiunile administrației Braiconf au fost orientate în următoarele direcții:

- mentinerea și creșterea imaginii Braiconf precum și asigurarea unei bune vizibilități în piața globală a confecțiilor.
- creșterea performanțelor economice ale societății.
- creșterea cotei de piață a SC BRAICONF SA acționând prin deschiderea de noi magazine, respectiv magazinele Braiconf din Baneasa Shopping City și Outlet București.
- introducerea tehnologiei informației în activitatea generală s-a finalizat și implementat sistemul informatic în gestiunea producției de intern și activitatea rețelei de magazine proprii
- implementarea și certificarea Management al Calității Mediului, Sănătății și Siguranței Ocupaționale”, și mentinerea în funcțiune a sistemului.

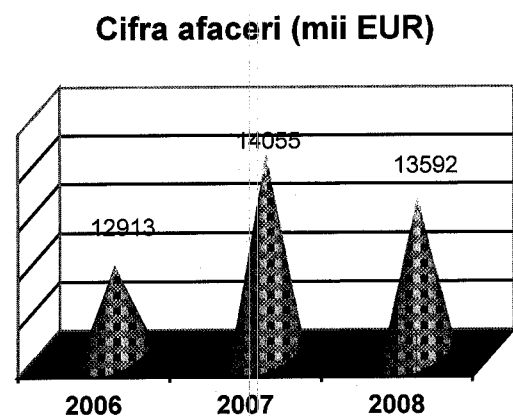
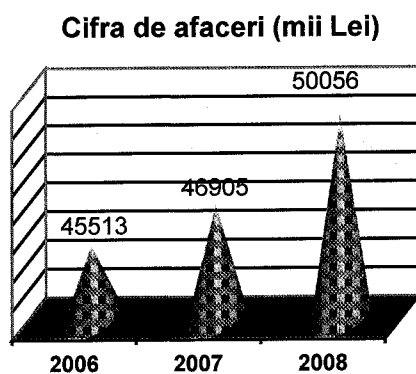
- mentinerea unui climat bun de munca, cresterea satisfactiei angajatilor.
- utilizarea eficienta resurselor in activitatea generala a firmei.
- urmarirea si analiza permanenta a activitatii managementului executiv prin prisma programelor de activitate aprobate.
- toate resursele au fost antrenate in directia punerii in practica a strategiei aprobate in Adunarea Generala a Actionarilor.

ELEMENTE DE EVALUARE GENERALĂ

CIFRA DE AFACERI

Cifra de afaceri raportată la finele anului 2008, în valoare de 50.056.040. LEI este superioară celei înregistrate în anul 2007, în valoare absolută creșterea fiind de 3.150.742 LEI, în procente creșterea fiind de 6.72 %.

Exprimată în EURO, cifra de afaceri realizată în anul 2008 înregistrează o valoare de 13.592.212 EURO.




Cifra de afaceri realizată în 2008 reprezintă 93,92 % din veniturile din exploatare.

În structură cifra de afaceri din vânzări se prezintă astfel:

- Volumul vânzărilor la export 38.384.660 LEI
- Volumul vânzărilor la piața internă 11.475.450 LEI

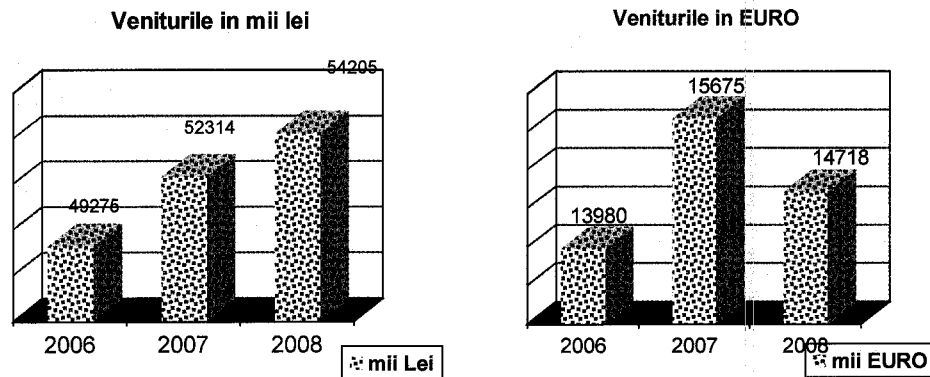
În cifra de afaceri vânzările la export dețin o pondere de 76,98 % față de 75,79 în 2007, vânzările în piața internă reprezintă 23,02% față de 24,21% în 2007.



VENITURILE

Veniturile totale realizate în exercițiul financiar 2008 au înregistrat o valoare de 54.205.335 LEI, cu 1.891.625 LEI mai mult decât în anul 2007. Exprimare în valută, veniturile au înregistrat o valoare de 14.718.911. EURO.

Evoluția în dinamică a veniturilor prezentată în graficele alăturate în lei și euro dau o imagine mai clară a acesteia.



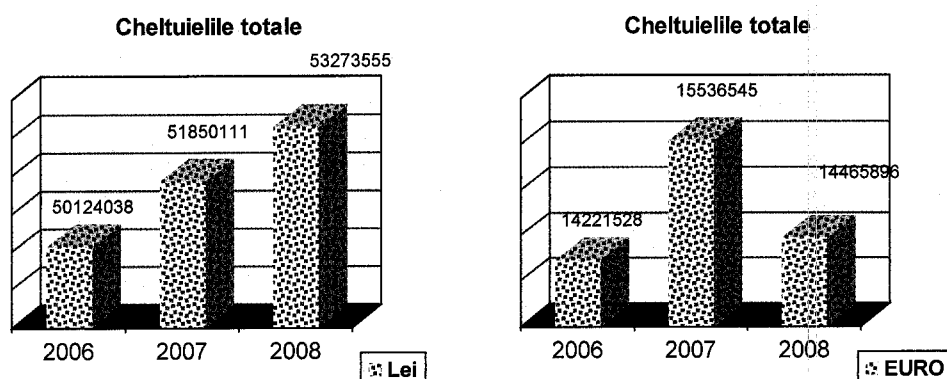
În structură veniturile au cunoscut următoarele valori :

- veniturile din exploatare – au înregistrat o valoare de 53.328.681 LEI, cu 1.567.526 LEI mai mult, și reprezintă 98,38% din veniturile totale.
- veniturile financiare – au înregistrat o valoare de 876.654 LEI.

CHELTUIELILE

Cheltuielile totale au înregistrat valoarea de 53.273.555 LEI, respectiv 14.465.896 EURO, înregistrând o creștere cu 1.420.028 LEI.

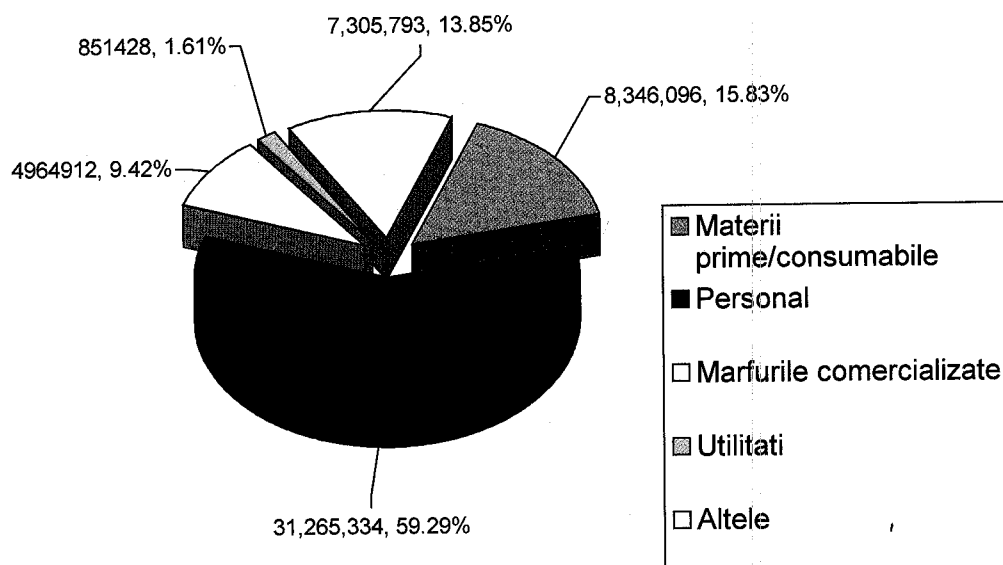
Cheltuielile de exploatare în valoare de 52.733.582 LEI au crescut cu 1.495.208 LEI față de anul precedent, și reprezintă 98,99% din cheltuielile totale.



Dacă privim în structura cheltuielilor, constatăm următoarele:

- Cheltuieli cu personalul: au scăzut cu 173.939 LEI fata de 2007, în condițiile în care salariile au crescut cu aproximativ 30% în cursul anului, deasemenea valoarea tichetelor de masă înregistrând creștere.
- Cheltuieli cu asigurările și protecția socială: au crescut cu 37.833 LEI
- Cheltuielile cu energia și apa: au crescut cu 77.574 LEI
- Cheltuielile cu materii prime și materiale consumabile : au crescut cu 1.116.385 LEI datorita dezvoltarii serviciilor acordate clientilor externi respectiv asigurarea cu materiale auxiliare și materii prime.

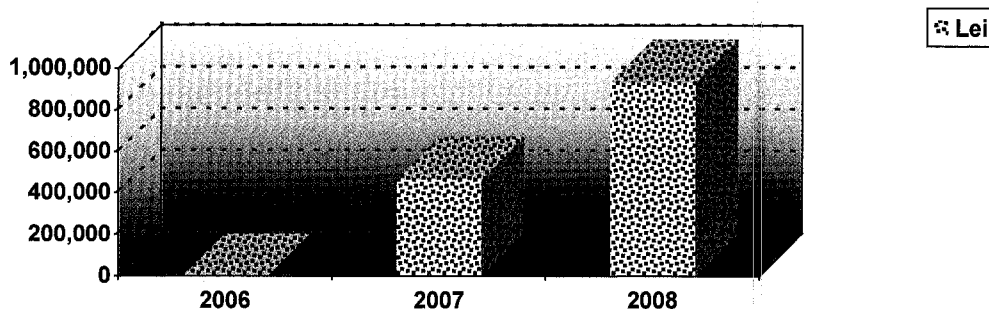
Structura cheltuielilor de exploatare



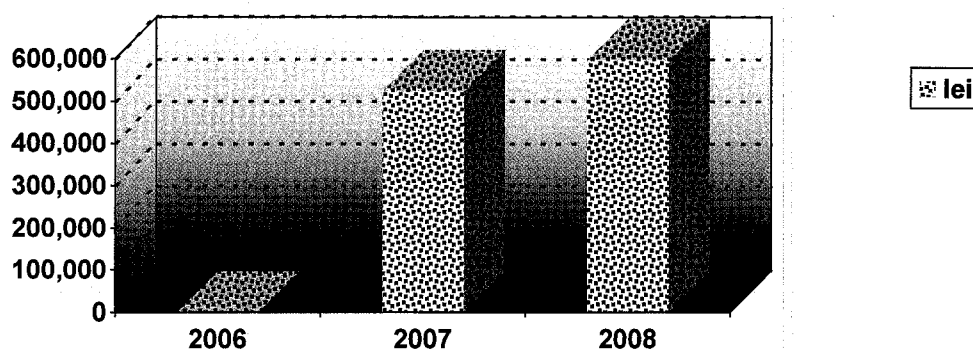
PROFITUL

Anul 2008 este anul redresării societății, fiind încheiat cu profit.

Valoarea profitului brut realizat este de 931.780 Lei, exprimată în Euro valoarea fiind de 253.015 EUR.

Evoluția profitului

Rezultatul din exploatare a înregistrat o valoare de 595.099 și a fost influențat negativ de creșterea cheltuielilor privind rețeaua de magazine proprii.

Evoluția profitului din exploatare

Rezultatul financiar a înregistrat o valoare pozitivă, respectiv 336.681 Lei, față de -59.182 Lei în anul precedent.

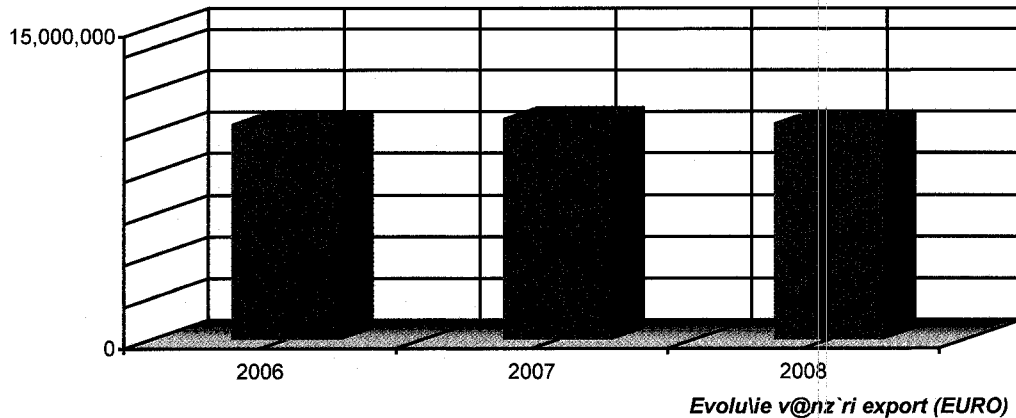
DESPRE LICHIDITATE

Indicatorul lichidității curente are o valoare pozitivă de 3,49 față de 3,23 în anul precedent, ceea ce oferă garanția acoperirii fără probleme a datoriilor din activitățile curente.

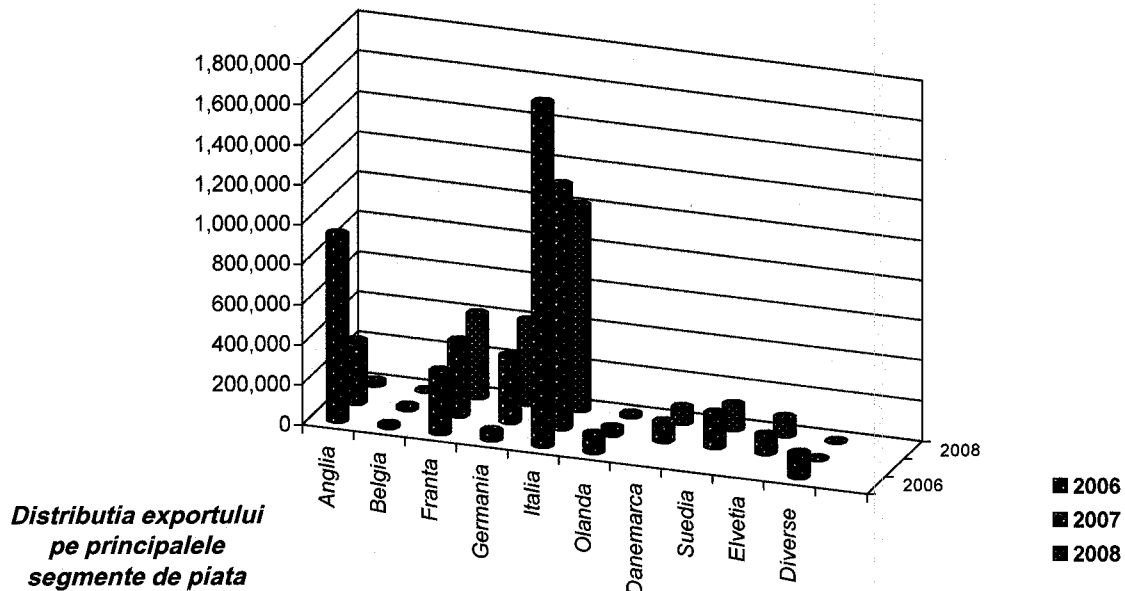
Indicatorul lichidității imediate, în valoare de 1,91 față de 1,54, conduce la ideea că datoriile curente sunt acoperite de disponibilitățile bănești.

PIAȚA EXTERNĂ

Piața externă europeană este cea care absoarbe cel mai mult din produsele și serviciile realizate de Braiconf.

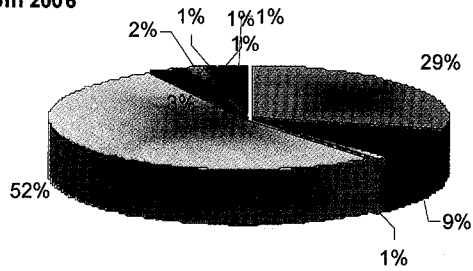


Este interesantă analiza distribuției geografice a piețelor, iar graficul alăturat ilustrează mobilitatea și flexibilitatea companiei Braiconf în evitarea riscurilor majore, în realizarea unor parteneriate de afaceri care să asigure dezvoltări ulterioare.

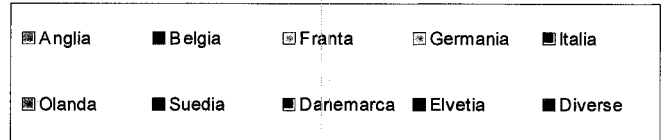
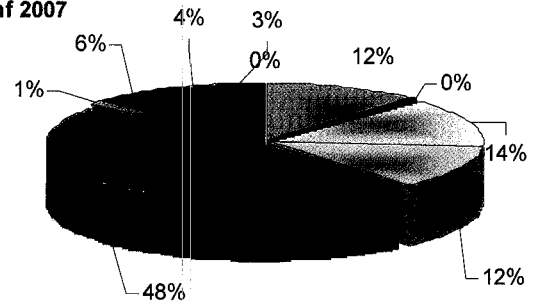


Studiind în permanență tendințele consumului și situația europeană ne-am orientat către firme puternice, către piețe mai puțin afectate de recesiune.


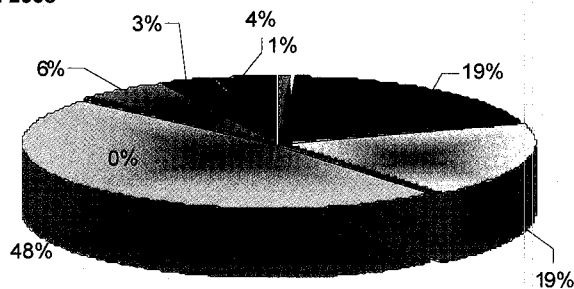
Export Braiconf 2006



Export Braiconf 2007



Export Braiconf 2008



Partenerii noștri sunt organizații importante, ce acționează în segmente de piață diferite ca identitate culturală, nivel de preț, canale de distribuție.

Confecțiile realizate purtând nume celebre din lumea modei masculine și feminine consacra numele Braiconf în rândul producătorilor cu nivel înalt de calitate.

Dependența de clienți semnificativi nu este alarmantă, niciun partener nu deține un procent foarte mare din capacitatea Braiconf, dar orice pierdere a unei comenzi poate produce efecte negative.

Managementul organizației este preocupat de monitorizarea pieței confecțiilor. Politica este de dezvoltare a parteneriatelor existente în paralel cu aducerea de noi firme, în fiecare an reușindu-se acest lucru.

Flexibilitatea, gestionarea seriilor scurte, receptivitatea în schimbări la nivelul administrării activităților tehnice și a producției ne-au consolidat poziția și imaginea în piața europeană a confecțiilor și sunt factori de progres în activitatea viitoare.

PIAȚA INTERNĂ

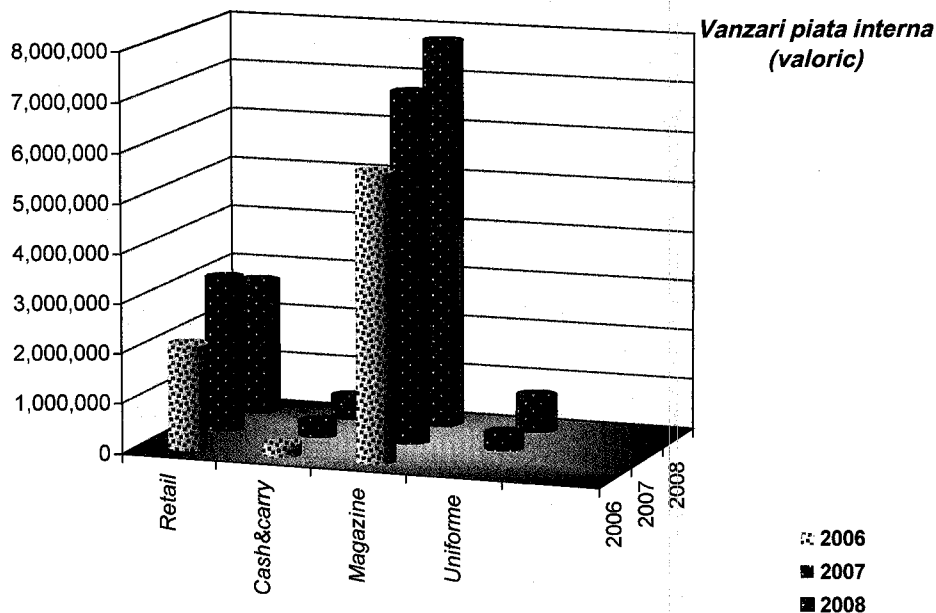
Politica de creștere a volumului vânzărilor în piața internă a fost continuată având ca scop mărirea cotei de piață a firmei.

Acțiunile au vizat:

- Realizarea de colecții pe sezoane în linia modei
- Extinderea brandurilor Braiconf și Sergio prin introducerea și altor confecții în cadrul gamei de produse
- Consolidarea poziției ocupate pe piața internă
- Castigarea de noi segmente de cumpărători
- Fidelizarea clienților
- Participarea la diferite târguri și expoziții
- Aprovizionarea corespunzătoare și la timp a clienților și magazinelor proprii;
- Realizarea de promoții
- Îmbunătățirea comunicării dintre societate și consumatori
- Deschiderea de noi magazine în orașe importante din țară
- Satisfacerea cerințelor cumpărătorilor
- Dezvoltarea liniei de confecții tip uniforme pentru diverse companii

Distribuția confecțiilor purtând marcele Braiconf și Sergio s-a organizat prin:

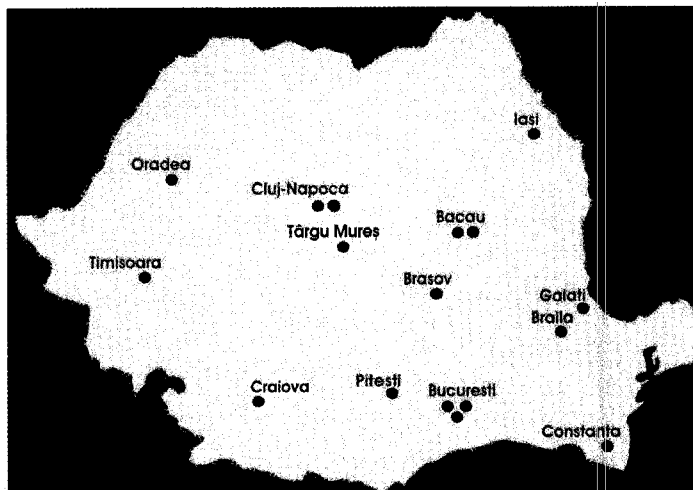
- Magazine proprii (67.21%)
- Retaileri (23.22%)
- Magazine cash & carry (3.63%)
- Uniforme (5.94%)



În anul 2008 piata interna a reprezentat 23.05% din cifra de afaceri, respectiv 11.499.288 LEI, inregistrand o crestere de 3.24% fata de anul 2007 si continuandu-se trendul ascendent.

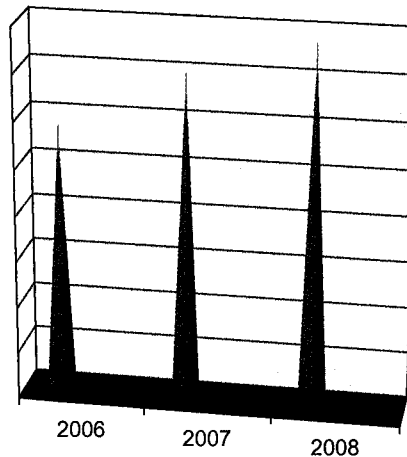
Peste 67.70% din totalul vanzarilor pe piata interna si 15.61% din vanzarile totale au fost realizate prin intermediul magazinelor Braiconf.

La sfarsitul anului 2008 rețeaua proprie de distribuție numara 17 magazine. Au fost deschise doua noi magazine in Bucuresti si au fost inchise alte doua in Bucuresti si Satu Mare.



● Magazine deschise până la sfârșitul anului 2008

Este credința administrației că se impune susținerea financiară a mărcilor pentru a deveni branduri puternice, ele putând deveni un important activ “intangibil” al companiei.

Comparatie vanzari magazine

Graficul ilustreaza cresterea cu aproape 10.67% a vanzarilor prin magazinele proprii in anul 2008 fata de 2007.

În domeniul de activitate al societății există o concurență acerbă în plan intern pe care conducerea nu o ignoră, concurenții fiind monitorizați, și în permanență suntem preocupați de a face altceva decât fac ceilalți, pentru a crea astfel avantaje competitive.

ACTIVITATEA DE APROVIZIONARE

Actiunile întreprinse pentru dezvoltarea exporturilor prin largirea gamei de servicii prestate (logistice) și pentru transformarea sistemului de lucru din lohn în semilohn cu tinta finala, full business, au condus la identificarea a noi furnizori și de întarire a relațiilor de afaceri cu cei vechi.

Folosindu-se diverse cai de informare (anuale și reviste de specialitate, târguri și expoziții, internet, discuții cu clienții) s-a reușit dezvoltarea unei baze de date cuprinzând cei mai importanți furnizori din România și străinătate.

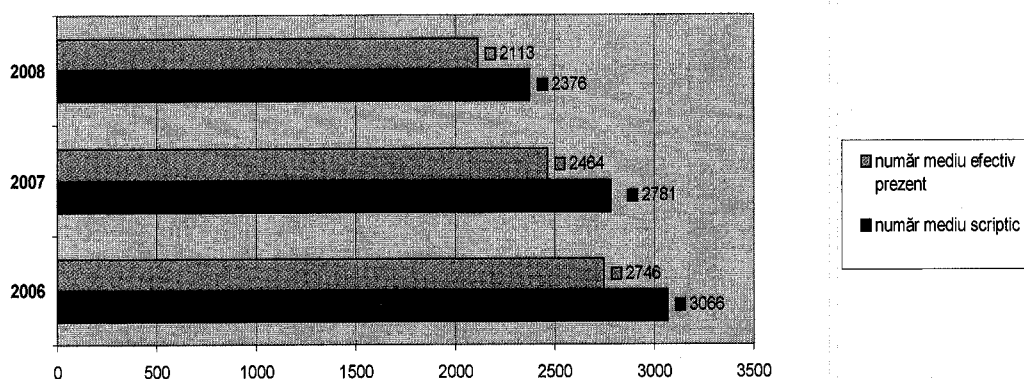
În lipsa unui sector primar capabil să satisfacă cerințele pieței confecțiilor, compania noastră achiziționează țesături și accesorii de la firme de renume din Italia, Austria, Germania, Turcia, Slovenia și Olanda, reușindu-se realizarea unor parteneriate puternice cu aceste organizații.

Partenerii externi, furnizorii actuali, ocupă poziții importante în piața globală a accesoriilor și materiilor prime, iar relațiile de colaborare construite cu eforturi de-a lungul anilor precedenți, dau garanția unor colaborări viitoare care să asigure atingerea tintelor propuse în dezvoltarea afacerilor companiei.

RESURSE UMANE

În anul 2008 SC Braiconf SA a înregistrat un număr mediu scriptic de 2.374 salariați, cu 10,24% mai mic față de 2007 și 16,50% mai mic față de 2006. Din acest număr, 1.336 de persoane sunt absolvenți de învățământ obligatoriu, 734 persoane au liceul, 29 - școală postliceală și un număr de 101 salariați au studii superioare.

Numărul mediu efectiv prezent la serviciu în anul 2008 a fost de 2.113 salariați, înregistrând o scădere cu 16,5 procente față de anul 2007 (când numărul a fost de 2.464 persoane) și cu 18,9 procente față de anul 2006 (când numărul a fost de 2.746 persoane).



În anul 2008, rata fluctuației de personal a crescut destul de mult ajungând la 22.4% , constituindu-se în continuare ca un risc al derulării afacerilor societății.

Gradul de sindicalizare este unul semnificativ, de 80 % din totalul salariaților.

Raporturile dintre manager și angajați au avut la bază respectarea drepturilor și obligațiilor reciproce, neexistând elemente conflictuale.

PROTECȚIA MEDIULUI

Pentru managementul societății, atingerea performanțelor în domeniul protecției mediului și aplicarea principiilor : de prevenire a poluării și dezvoltare durabilă constituie o preocupare permanentă. În acest sens în cursul anului 2008 societatea a implementat, iar în octombrie 2008 a fost certificată Sistemul de Management de Mediu în conformitate cu prevederile ESR EN ISO 14001/2005 proiect cofinanțat de Guvernul României.

În continuare există preocupare și control pentru menținerea și funcționarea sistemului implementat.

Activitatea societății nu are impact semnificativ asupra mediului, nu există și nu se preconizează litigii cu privire la încălcarea legislației cu privire la protecția mediului, societatea primind viza anuală a autorizației de mediu.

Pentru aceste motive, conducerea S.C. BRAICONF S.A. și-a asumat un angajament privind:

- conformarea cu legislația în vigoare și cu reglementările de mediu aplicabile activităților desfășurate
- îmbunătățirea continuă a performanțelor de mediu
- prevenirea poluării și dezvoltare durabilă

Obiectivele generale de mediu sunt:

- Gestionarea corespunzătoare a deșeurilor rezultate din activitățile societății și tratarea acestora în conformitate cu reglementările din legislația în vigoare
- Minimizarea consumurilor de materii prime și materiale utilizate în procesul de producție
- Monitorizarea emisiilor de gaze cu efect de seră

EVALUAREA ACTIVITĂȚILOR PRIVIND MANAGEMENTUL RISCULUI

Managementul S.C. Braicof S.A. a optat pentru politici care să vizeze crearea unei siguranțe și securități, pornind de la realitatea că orice activitate, de orice natură, este expusă la numeroase riscuri:

- naturale: riscuri climatice.
- biologice (epidemii, etc).
- financiare și economice (fluctuații curs valutar, fraude financiare, întârzieri la plată).
- Informatică: virusi, furt de date, atacuri externe.
- Tehnologice și industriale: explozii, emanații de substanțe toxice, accidente de muncă.
- Securitate fizică: furturi.

Putem aprecia că politicile adoptate au determinat un climat de siguranță și securitate, în exercițiul financiar 2008.

Din analiza rezultatelor reiese următoarele:

- Trezoreria netă este bună
- Societatea are o solvabilitate bună (5,54) și are capacitatea de a-și acoperi datoriile din activitățile totale.
- Lichiditatea imediată (1,91%) reflectă un volum redus al datoriilor, ce pot fi acoperite din lichidități.
- Grad de îndatorare redus
- Riscul de faliment este scăzut, indicatorii relevă o valoare mult superioară (4.859) pragului minim apropiat stării de faliment - după modelul Altman intervalul fiind 1,8-2,9, iar după modelul Conan și Holder, valoarea deținută este de 23,404 față de pragul superioar de 16, corespunzător unui risc de faliment mai mic de 10%.
- Creșterea valorii unitare a activului net.

INVESTIȚII

Preocupările pentru investiții au fost orientate către utilaje moderne care conduc la creșterea eficienței pe fiecare loc de muncă și reducerea numărului de personal, masini speciale necesare procesului de producție.

Administrația a avut și are în vedere în politica de investiții, achiziții cu efect pe termen scurt, dar și pe termen mediu și lung.

ACȚIUNILE SOCIETĂȚII

Acțiunile se tranzacționează pe platforma ARENA a BVB București, la categoria I, cu simbolul BRRCR.

Evidența acțiunilor și acționarilor este ținută în condițiile legii de SC Depozitarul Central SA.

Datele de identificare ale societății sunt:

SC DEPOZITARUL CENTRAL SA: str.Făgăraș nr.25, sector 1, București, CUI 9638020.

La data prezentului raport, conform ultimului extras din data de 31 decembrie 2008, acționarii sunt persoane fizice și juridice române și străine, acționari semnificativi fiind: BANK JULIUS BAER AND CO LTD ZURICH cu 25,11 % , TODERITA V. LIVIU CATALIN cu 16.84 % si CLIENTI NEREZIDENTI-CITIBANK NOMINEE A/C cu 9.46%.

Structura sintetica consolidata a actionariatului la 31.12.2008 era :

- persoane fizice – 57,33 %
- - persoane juridice – 42,67 %

Societatea nu a acordat dividende datorită rezultatelor financiare, care nu au permis acest lucru.

În ultimii 3 ani, evoluția dividendului pe acțiune este :

Indicator	U.M.	2006	2007	2008
Nr. acțiuni	Număr	44.815.500	44.815.500	44.815.500
Valoarea nominală	Lei/acțiune	0,1	0,1	0,1
Pondere dividende în profitul net	%	-	-	-
Dividend brut pe acțiune	Lei/acțiune	-	-	-

SC BRAICONF SA nu a achiziționat propriile sale acțiuni, nu are filiale, nu a emis obligațiuni și/sau alte titluri de creanță.

ALTE INFORMAȚII

1. Patrimoniul societății a fost inventariat în cursul anului 2008, în conformitate cu prevederile legale, rezultatele fiind operate în contabilitate și cuprinse în bilanțul contabil încheiat la data de 31.12.2008.
2. În exercițiul financiar 2008, S.C. BRAICONF S.A. a utilizat până la data de 01.05.2008 creditul revolving în valoare de 1500 mii lei, după aceasta perioadă activitatea s-a desfășurat fără resurse externe, utilizându-se doar resursele proprii.

3. La 31.12.2008 activul net a înregistrat o creștere de 633.530 lei, valoarea unitară a activului net fiind de 0.60 lei, față de 0.586 în anul precedent.

Denumire element	UM	31.12.2006	31.12.2007	31.12.2008
Valoarea activului net	Mii lei	24.943.489	26.272.235	26.905.765
Număr de acțiuni	Buc	44.815.500	44.815.500	44.815.500
Valoarea unitară activ net	Lei/acțiune	0.557	0.58623	0.60

DESPRE ADMINISTRAȚIE**ADMINISTRATORII SOCIETĂȚII**

În anul 2008, conducerea societății a fost asigurată de un Consiliu de administrație alcătuit din 3 persoane, aleși și numiți de AGA din data de 12 mai 2005, președintele consiliului fiind și Directorul General al societății în persoana d-nei Anica Nisioi.

<i>Numele și prenumele</i>	<i>Data nașterii</i>	<i>Profesia</i>	<i>Experiența profesională</i>	<i>Funcția</i>	<i>Vechime în funcție</i>	<i>% din capital</i>
Nisioi Anica	1949	inginer	33 ani	Director General	14 ani	1,80%
Prodan Victor	1975	avocat	10 ani	Avocat	10 ani	0,00%
Ghilință Ionel	1955	economist	26 ani	Director BCR, suc.jud. Brăila	16 ani	0,049%

Nu există niciun acord, înțelegere sau legătură de familie între administratorii societății și o altă persoană datorită căreia administratorii au fost aleși și numiți; nu există persoane afiliate societății.

CONDUCEREA EXECUTIVĂ

Conducerea executivă a societății este încredințată, pe principalele departamente ale societății, directorilor executivi. Împreună cu salariații din subordine, aceștia au depus eforturi pentru găsirea soluțiilor optime multiplelor probleme cu care s-a confruntat societatea în anul 2008 și pentru îndeplinirea obiectivelor aprobate de Adunarea Generală.

<i>Nr. crt.</i>	<i>Numele și prenumele</i>	<i>Funcția</i>	<i>% din capitalul social</i>
1.	Bâlbâe Maria	Director tehnic	0,66
2.	Blesneac Mariana	Director producție	-
3.	Rădoi Mariana	Director Resurse Umane și Administrativ	0,22
4.	Săvescu Dan	Director comercial	0,22

Directorii executivi sunt numiți pe perioadă determinată, neexistând niciun acord, înțelegere sau legătură familială cu membrii Consiliului de Administrație care i-a numit.

Persoanele din Consiliul de Administrație și Directorii executivi nu au fost implicați, în ultimii 5 ani, în litigii sau proceduri administrative referitoare la activitatea lor.

**REZULTATELE ECONOMICO-FINANCIARE ȘI SITUAȚIA
PATRIMONIULUI****BILANȚUL CONTABIL**

Analiza situațiilor financiare anuale respectiv:

- bilanțul contabil;
- contul profit și pierderi;
- situația modificărilor capitalului propriu;
- situația fluxurilor de trezorerie;
- politici contabile și note contabile.

Aceste situații au fost întocmite în conformitate cu Ordinul Ministerului Finanțelor Publice nr.1752/2005 și Standardele Internaționale de Raportare Financiară „I.F.R.S.” (conform abrevierii din limba engleză pentru International Financial Reporting Standards).

Situațiile financiare ale anului 2008 au fost întocmite pe baza costului istoric, cu excepția imobilizărilor corporale la care s-a aplicat tratamentul alternativ al determinării valorii juste.

Potrivit Standardului nr.21 „ Efectele variației cursurilor de schimb valutar ” la fiecare dată a bilanțului, elementele monetare exprimate în valută trebuie raportate utilizând cursul de închidere, principiu inelar în politicile contabile ale unității și aplicat în practică. În această categorie s-au încadrat creanțele și datoriile în valută existente la finele anului 2008 diferențele de curs valutar nefavorabile aferente fiind înregistrate ca și cheltuielile financiare ale exercițiului.

Bilanțul contabil la date de 31.12.2008 se prezintă astfel:

Indicatori	31.12.2006 Lei	31.12.2007 Lei	31.12.2008 Lei
Imobilizări necorporale	154.784	142.924	117.374
Imobilizări corporale	14.510.128	14.436.475	13.140.784
Imobilizări financiare	56.672	56.659	36.577
A. ACTIVE IMOBILIZATE - TOTAL	14.721.584	14.636.058	13.294.735
Stocuri	7.613.529	8.834.956	8.404.759
Creanțe	5.064.010	6.434.941	8.111.441
Casa și conturi la bănci	1.621.359	1.075.125	2.001.315
B. ACTIVE CIRCULANTE- TOTAL	14.298.898	16.345.022	18.517.515
C. CHELTUIELI ÎN AVANS	71.859	521.058	396.368
D. Datorii ce trebuie plătite într-o perioadă de până la 1 an	4.131.956	5.225.633	5.302.853
E. ACTIVE CIRCULANTE – DATORII CURENTE NETE	10.221.905	11.636.177	13.611.030

Indicatori	31.12.2006 Lei	31.12.2007 Lei	31.12.2008 Lei
F. TOTAL ACTIVE (minus datoriile curente)	24.943.489	26.272.235	26.905.765
G. Datorii ce trebuie plătite într-o perioadă mai mare de 1 an	125.546	79.798	14.897
H. Provizioane pentru riscuri și cheltuieli	18.066	16.537	15.008
I – Venituri în avans	100.463	79.821	39.479
CAPITAL ȘI REZERVE			
I - Capital	4.481.550	4.481.550	4.481.550
III – Rezerve din reevaluare	7.837.258	8.800.151	8.800.151
IV – Rezerve	13.112.483	13.133.553	13.178.448
V – Rezultatul reportat	167.614	-716.530	-314.905
VI – Rezultatul exercițiului	-882.595	422.695	736.032
TOTAL CAPITALURI PROPRII	24.716.310	26.100.349	26.836.381
TOTAL CAPITALURI	24.716.310	26.100.349	26.836.381

SITUAȚIA ACTIVELOR IMOBILIZATE

Elemente de active imobilizare	Valoare bruta				Ajustari de valoare (amortizari si ajustari pentru depreciere sau pierdere de valoare)			
	Sold la 01.01.2008	Cresteri	Reduceri	Sold la 31.12.2008	Sold la 01.01.2008	Cresteri	Reduceri	Sold la 31.12.2008
Imobilizari necorporale	238.280	64.276	5.268	297.288	95.356	89.826	5.268	179.914
Imobilizari corporale	21.904.202	555.259	218.879	22.240.582	7.467.727	1.688.449	56.378	9.099.798
din care:	X	X	X	X	X	X	X	X
Terenuri	850.620	0	0	850.620	0	0	0	0
Constructii	6.556.061	113.159	17.274	6.651.946	10.816	268.676	17.274	262.218
Instalatii tehnice si masini	14.282.937	287.825	26.241	14.544.521	7.397.847	1.405.826	16.996	8.786.677
Alte instalatii , utilaje si mobilier	122.965	28.339	22.108	129.196	59.064	13.947	22.108	50.903
Avansuri si imobilizari corporale in curs	91.619	125.936	153.256	64.299	X	X	X	X
Imobilizari financiare	56.659	-15.208	4.874	36.577	X	X	X	X
Total	22.199.141	604.327	229.021	22.574.447	7.563.083	1.778.277	61.646	9.179.712

Activele corporale ale Societății Comerciale Braiconf S.A.

Imobilizările corporale înscrise în situațiile financiare ale anului 2008 îndeplinesc în totalitate criteriile de recunoaștere ca active, așa cum sunt ele definite în „Standardul Internațional de Contabilitate – IAS 16”.

Imobilizările corporale se constituie din terenuri și mijloace fixe pentru care dreptul de proprietate este recunoscut integral prin titluri de proprietate.

Ultima reevaluare s-a efectuat la sfârșitul anului 2007.

Din punct de vedere structural în totalul imobilizărilor corporale de 22.240.582 lei, terenurile și construcțiile sunt în valoare de 7.502.566 și reprezintă 33,73 iar instalațiile tehnice și mașini sunt în valoare de 14.544.521 lei (65,4 %).

În cursul exercițiului financiar 2008 societatea a înregistrat o creștere a imobilizărilor corporale în valoare brută de 555.259, din care:

- 295.244 lei, concretizată în achiziționarea de mijloace fixe (echipamente tehnologice, sistem de contorizare acces personal și imprimanta pentru dotarea serviciului privind tehnologia informației);

- 134.079 lei modernizări de natură investițiilor efectuate la clădiri și sistemul de acces și pontaj;

- 125.936 lei includ avansurile și imobilizările în curs.

Creșterile de valoare înregistrate la imobilizările corporale în anul 2008 au fost efectuate atât din surse de finanțare proprii cât și din surse guvernamentale – 81833 lei;

În anul 2008 au fost scoase din funcțiune prin casare și vânzare imobilizări corporale în suma de 218.879 lei care includ avansurile și imobilizările în curs.

Mentionăm că la data raportării imobilizările corporale sunt libere de orice sarcină.

Imobilizări necorporale

În situațiile financiare încheiate, activele necorporale sunt reprezentate de licențe și programe informatice achiziționate cu titlu oneros și supuse amortizării liniare pe o perioadă de trei ani.

Imobilizări financiare

La data bilanțului au fost evidențiate imobilizări financiare în suma de 36.577 lei cu scadență mai mare de un an concretizate în avansuri reprezentând garanții.

În ceea ce privește valoarea capitalurilor proprii acestea au crescut cu 736.032 lei față de anul 2007.

Elemente de bilanț care reprezintă peste 10% din totalul activelor:

	2006	2007	2008
Stocurile	7.613.529	8.834.956	8.404.759
Creanțele	5.064.010	6.434.941	8.111.441
Datoriile	4.131.956	5.225.633	5.302.853

Stocurile au înregistrat o scădere de 430.197 lei generată în principal de mai buna preocupare pentru administrarea resurselor.

Creanțele la finele anului 2008 au înregistrat o creștere de 1.676.500 lei, generate în principal de creșterea cursului valutar din ultima perioada a anului.

În ceea ce privește datoriile, acestea au crescut cu 77.220 lei, sunt în totalitate exigibile într-o perioadă sub 1 an, principalele datorii fiind salariile aferente lunii decembrie precum și cheltuielile cu bugetul de stat, urmate de datoriile către furnizori.

Se poate aprecia în anul 2008 o creștere a valorii activelor curente cu 2.172.493 lei, față de anul precedent.

	2006	2007	2008
Numerar și alte disponibilități lichide	1.621.359	1.075.125	2.001.315
Total active curente	14.298.898	16.345.022	18.517.515
Total pasive curente (datorii curente)	4.131.956	5.225.633	5.230.853

CONTUL DE PROFIT ȘI PIERDERI

Într-o formă prescurtată, contul de profit și pierdere al exercițiului financiar 2008, se prezintă astfel:

Denumire indicator	Exercițiul financiar		
	2006	2007	2008
1. Venituri din exploatare - total	49.036.603	51.761.155	53.328.681
2. Cheltuieli din exploatare – total	49.433.695	51.238.374	52.733.582
3. Rezultatul din exploatare – profit	397.092	522.781	595.099
4. Venituri financiare- total	204.840	552.555	876.654
5. Cheltuieli financiare – total	690.343	611.737	539.973
6. Rezultatul financiar	485.503	-59.182	336.681
7. Venituri totale	49.241.443	52.313.710	54.205.335
8. Cheltuieli totale	50.124.038	51.850.111	53.273.555
9. Rezultatul brut – profit	-882.295	463.599	931.780
10. Impozitul pe profit	0	40.904	195.748
11. Rezultatul net – profit	0	422.695	736.032

Se poate aprecia ca rezultatele anului 2008 sunt pozitive față de anul precedent, însă rezultatul (profitul) nu este unul care să reprezinte potențialul societății. Prin utilizarea mai eficientă a tuturor resurselor tehnice, tehnologice și umane de care dispunem, se pot obține rezultate superioare.

REPARTIZAREA PROFITULUI

Profitul net realizat în exercițiul financiar 2008, în suma de 736.032, propunem a fi repartizat astfel:

- Distribuirea sumei de 44.895 Lei la fondul de rezervă, pentru constituirea nivelului maxim admis, respectiv 20% din capitalul social.
- Distribuirea sumei de 480.971 Lei pentru acoperirea pierderilor înregistrate în exercițiul financiar 2006.
- Distribuirea sumei de 210.166 Lei pentru surse de finanțare.

Supunem aprobării Adunării generale:

- Aprobarea Bilanțului Contabil pe anul 2008;
- Aprobarea Contului de profit și pierdere,
- Aprobarea Raportului Consiliului de Administrație și descărcarea de gestiune a administratorilor pe anul 2008.

Consiliu de Administrație al SC Braiconf SA

Anica Nisioi

Victor Prodan

Ionel Ghiliță

